



# «Моніторинг політичних НОВИН»

## ОСНОВНІ РЕЗУЛЬТАТИ

**13**

Академія Української Преси  
Інститут соціології НАН України

листопад 2004

# ЗМІСТ

---

<b>МЕТОДОЛОГІЯ</b>	<b>4</b>
<b>ОСНОВНІ КОНСТАТАЦІЇ</b>	<b>5</b>
<b>ІНФОРМАЦІЙНИЙ ПОТІК</b>	<b>7</b>
<b>ПОЛІТИЧНІ ПОДІЇ</b>	<b>9</b>
– <i>Увага до політичних подій в новинах</i>	<b>9</b>
– <i>Точки зору на політичні події</i>	<b>11</b>
<b>ПОЛІТИЧНІ ГРАВЦІ</b>	<b>15</b>
<i>Основні політичні суб'єкти</i>	<b>15</b>
– <i>Політичні інститути:</i>	
– <i>увага каналів</i>	<b>16</b>
– <i>Увага до політичних партій та фракцій</i>	<b>17</b>
– <i>оцінки</i>	<b>19</b>
– <i>Політичні персони:</i>	
– <i>рейтинг уваги</i>	<b>22</b>
– <i>оцінки</i>	<b>25</b>
– <i>синхрон</i>	<b>28</b>
– <i>Політичне поле у теленовинах</i>	<b>32</b>
<b>КАНДИДАТИ НА ПОСАДУ ПРЕЗИДЕНТА</b>	<b>34</b>
– <i>Увага до головних кандидатів</i>	<b>43</b>

# «МОНІТОРИНГ ПОЛІТИЧНИХ НОВИН»

## жовтень 2003 – листопад 2004

**МЕТА дослідження:** визначення стану й динаміки політичного змісту новин українських телеканалів

■ Тринадцята хвиля моніторингу програм теленовин: жовтень 2004 р

■ **Передвиборча кампанія через новини**

### ВИБІРКА:

■ канали

УТ-1

1+1

Інтер

■ програми новин

Новини/ 21:00

ТСН/ 19:30

Подробности/ 20:00

■ канали

Новий канал

ІСТV

СТБ

ТРК Україна

5-й канал

■ програми новин

Репортер/ 19:00

Факти/ 21:45

Вікна/ 21:00

События/ 21:00

Час/ 21:00

■ одна програма новин у день, prime-time

■ один тиждень в місяць

■ 01 - 06 листопада 2004

■ **48 випусків новин/687 повідомлень/63300 сек**

# МЕТОДОЛОГІЯ

---

## ОСНОВНІ ПОКАЗНИКИ:

- ступінь збалансованості інтерпретації подій
- рейтинг уваги до політичних суб'єктів/оцінки політичних суб'єктів
- рейтинг уваги до кандидатів в президенти
- оцінки кандидатів в президенти
- доступ кандидата до новинного ефіру (обсяг синхрону)
- типи новинного віщання

## МЕТОД: контент-аналіз аудіовізуальної інформації

- Контент-аналіз здійснювався 5-ма операторами. Коефіцієнт надійності методики: 85-95% (для різних категорій аналізу)
- Цифрові відеозаписи програм новин надані компанією Моніторинг ЗМІ України

Проект виконується науковими колективами Академії Української Преси й Інституту соціології НАН України за підтримки Фонду "Відродження" та посольства США в Україні. Керівники проекту д.с.н. Наталія Костенко і д.ф.н. Валерій Іванов

# ОСНОВНІ КОНСТАТАЦІЇ

## *ПОЛІТИЧНІ НОВИНИ У ПЕРЕДВИБОРЧІЙ КАМΠΑНІЇ липень – листопад 2004*

### Після першого туру президентських виборів:

- Новини концентруються навколо ключової теми виборів і подаються з однієї політичної перспективи. Канали дотримуються стратегій, що надолужують
- Головним власником "бонусу влади" в увазі новин безроздільно стає прем'єр-міністр
- За паритетом уваги до фаворитів негативні оцінки зміщуються у бік лідера опозиції, розрив у доступі до новинного ефіру збільшується на користь кандидата від влади
- Репозиціювання лівих сил та їхніх лідерів як ресурсу підтримки
- Стильова дилема політичного віщання незмінна: коди Системи влади vs. кодів Публічної сфери

# ОСНОВНІ КОНСТАТАЦІЇ

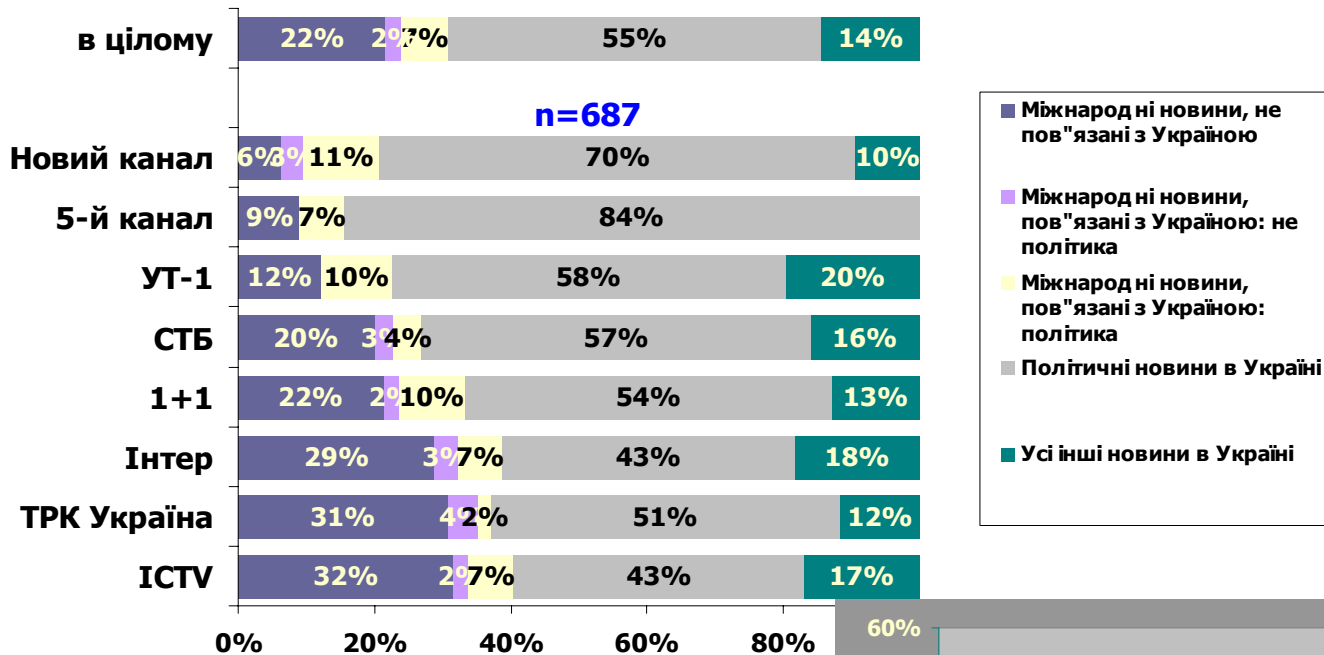
## *ПОЛІТИЧНІ НОВИНИ У ПЕРЕДВИБОРЧІЙ КАМПАНІЇ*

### **Вибори як протистояння**

- ❑ Протягом усієї президентської кампанії частка внутрішньополітичних новин у загальному потоці поступово зростає: з 25% у червні до 55% у листопаді. Повідомлень без посилання на джерело інформації стало вдвічі менше (18% у липні і 9% у листопаді), проте в кожній 10-11 новині таке посилання відсутнє. 2/3 усіх новин про Україну прямо чи опосередковано стосуються президентських виборів.
- ❑ Після першого туру виборів як і в попередні місяці в новинах домінує одна точка зору на події, хоча в цілому показник односторонніх новин дещо знизився (з 92% у серпні до 86% у листопаді). Частка політичних новин в Україні, які подавалися з однієї політичної перспективи, варіюється в середньому за період кампанії від 92-94% на каналах УТ-1, ТРК Україна до 78% на СТБ. Найзбалансованіший погляд на політичні події намагається подавати 5-й канал (62% односторонніх політичних новин в середньому за період кампанії, 66% - у листопаді). Контекст обговорення подій чотири місяці передвиборчої кампанії залишається переважно позитивним та нейтральним (63% у листопаді).
- ❑ При домінуванні в новинах нейтрального представлення політичних інститутів частіше за інших у період кампанії позитивно оцінюються Україна (до 27% позитивних оцінок), Кабмін (до 20%), силові відомства (до 17%). У тиждень підрахунку голосів (01-06 листопаду) увага новин прикута до ЦВК – 23% повідомлень про Україну. Значно зросла й увага до КПУ та СПУ (12% та 11% відповідно проти 1% та 3% у жовтні). Залишається стабільною увага до блоку "Наша Україна" – 14–16%, тим часом останні два місяця зростала частка негативних оцінок блоку (з 2% негативних оцінок у вересні до 6% у жовтні й 8% у листопаді)
- ❑ У листопаді політичні персони згадуються в новинах частіше за політичні інституції, і це сталося вперше за рік спостережень. Як і у жовтні увага до учасників другого туру президентських виборів майже рівна: В.Янукович згадується у 41% повідомлень про Україну, В. Ющенко – у 38%, при цьому з вересня увага до прем'єр-міністра зросла вдвічі. Водночас інші політичні персони висловлювалися на підтримку В.Януковича у 52% повідомлень, а на підтримку В.Ющенко у 38%. Кожна четверта оцінка В.Ющенка – негативна чи іронічна. У В.Януковича така оцінка тільки кожна восьма.
- ❑ Якщо у перший тиждень жовтня синхрон В. Януковича в новинних програмах втричі більший за синхрон В. Ющенка (1514 сек vs. 445 сек), то в перший тиждень листопада – у чотири рази більший (1884 сек vs. 447 сек). На каналі Інтер синхрон В.Ющенка менше у шість разів синхрону В.Януковича, а на ТРК Україна – у 19 разів.

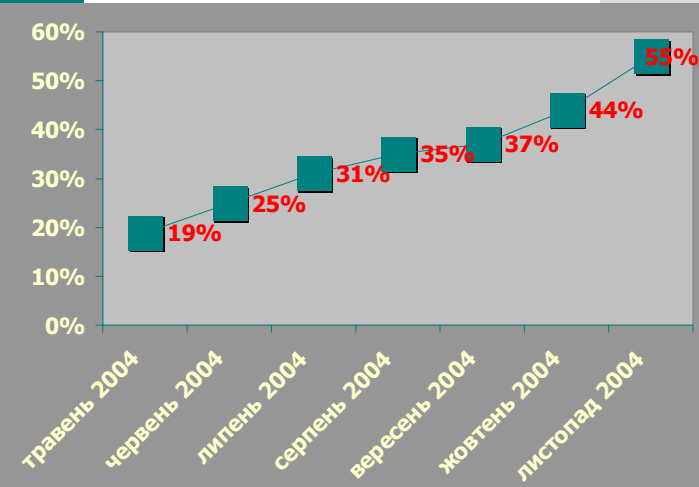
# ІНФОРМАЦІЙНИЙ ПОТІК

## ПРОГРАМИ НОВИН 01-06 листопада 2004, prime-time



- Міжнародні новини, не пов'язані з Україною
- Міжнародні новини, пов'язані з Україною: не політика
- Міжнародні новини, пов'язані з Україною: політика
- Політичні новини в Україні
- Усі інші новини в Україні

**% політичних новин в Україні**

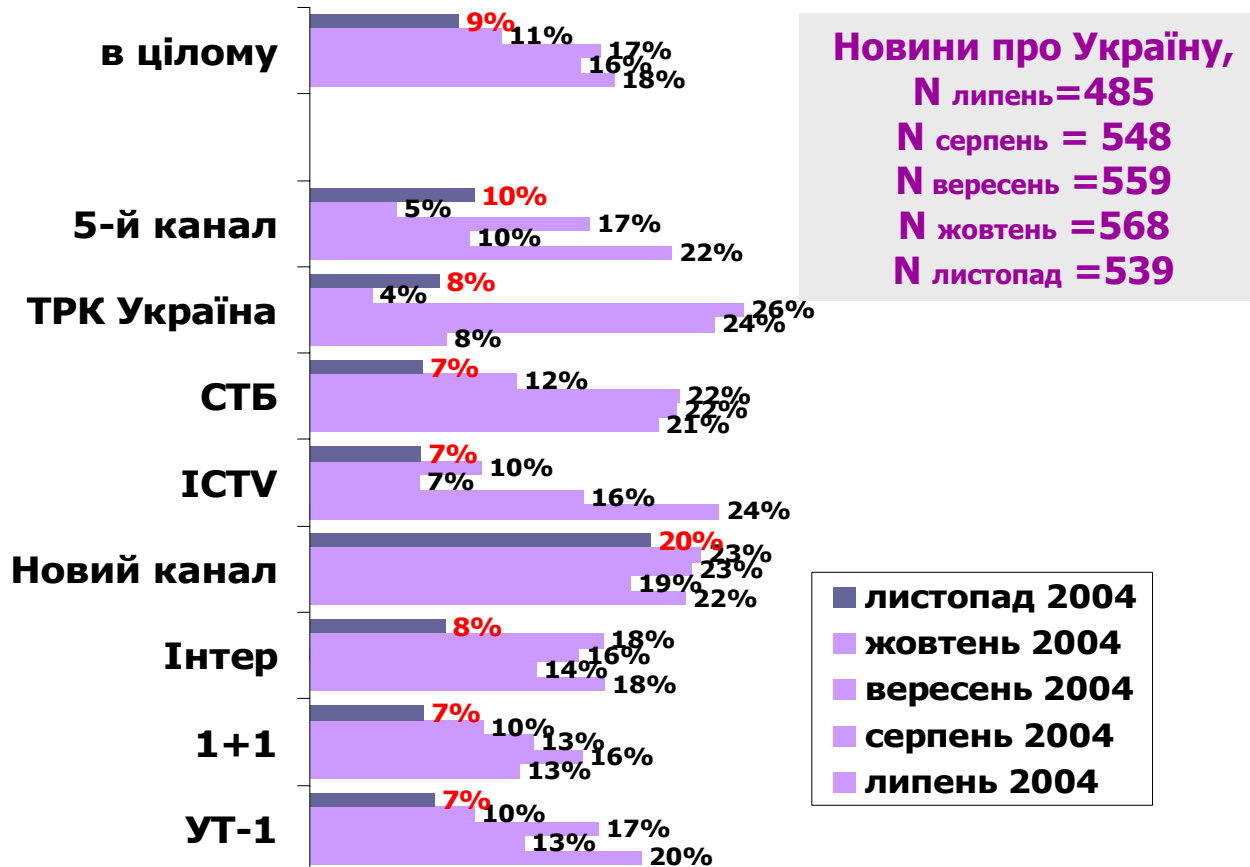


- жовтень 2003: 27% & 11%
- листопад 2003: 15% & 27%
- грудень 2003: 18% & 26%
- лютий 2004: 14% & 30%
- березень 2004: 12% & 25%
- квітень 2004: 17% & 20%
- травень 2004: 10% & 19%
- червень 2004: 13% & 25%
- липень 2004: 11% & 31%
- серпень 2004: 6% & 35%
- вересень 2004: 12% & 37%
- жовтень 2004: 15% & 44%
- листопад 2004: 7% & 55%

# ІНФОРМАЦІЙНИЙ ПОТІК

## ПРОГРАМИ НОВИН

липень 2004 - листопад 2004, prime-time

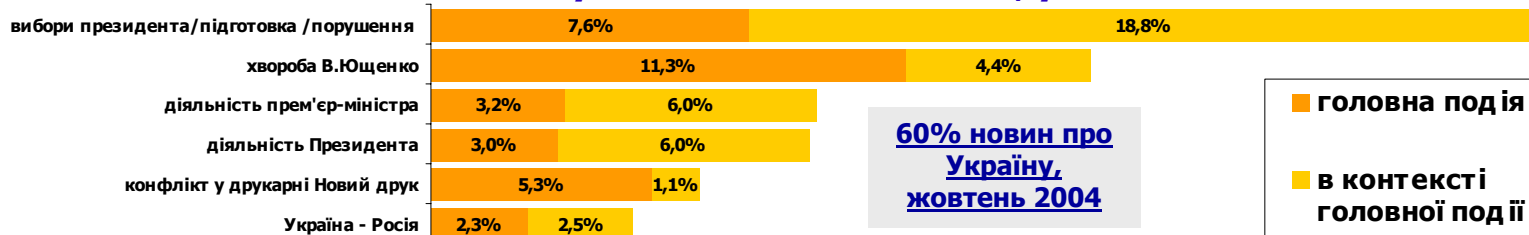


Джерело інформації відсутнє

# ПОЛІТИЧНІ ПОДІЇ

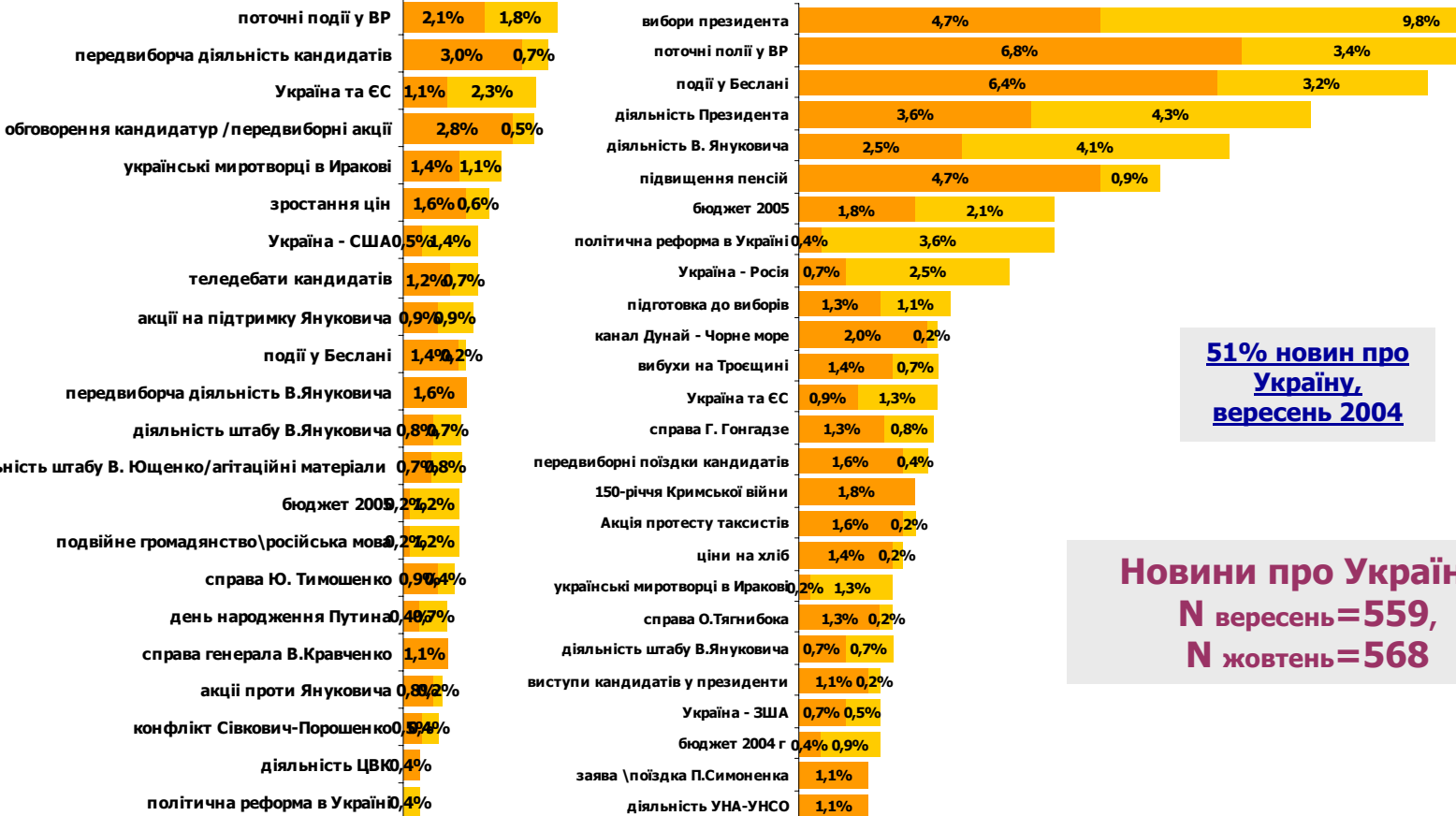
## УВАГА ДО ПОЛІТИЧНИХ ПОДІЙ В НОВИНАХ

### вересень - жовтень 2004, prime-time



**60% новин про Україну, жовтень 2004**

■ **головна подія**  
■ **в контексті головної події**



■ **головна подія**  
■ **в контексті головної події**

**51% новин про Україну, вересень 2004**

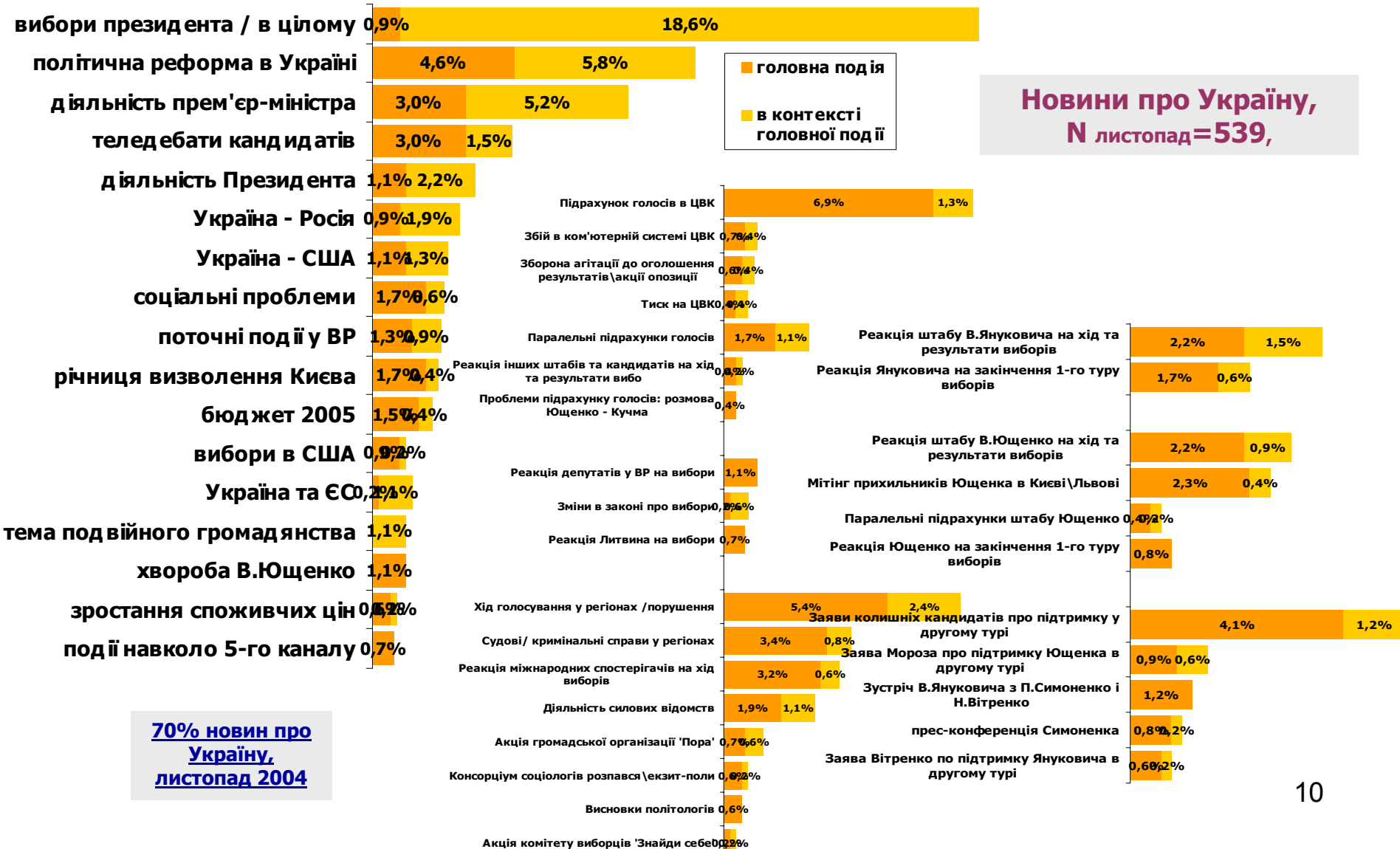
**Новини про Україну,  
N вересень=559,  
N жовтень=568**

# ПОЛІТИЧНІ ПОДІЇ

## УВАГА ДО ПОЛІТИЧНИХ ПОДІЙ В НОВИНАХ

листопад 2004, prime-time

**Новини про Україну,  
N листопад = 539,**



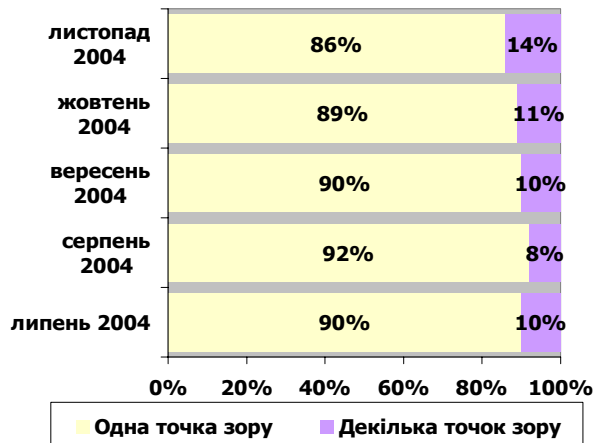
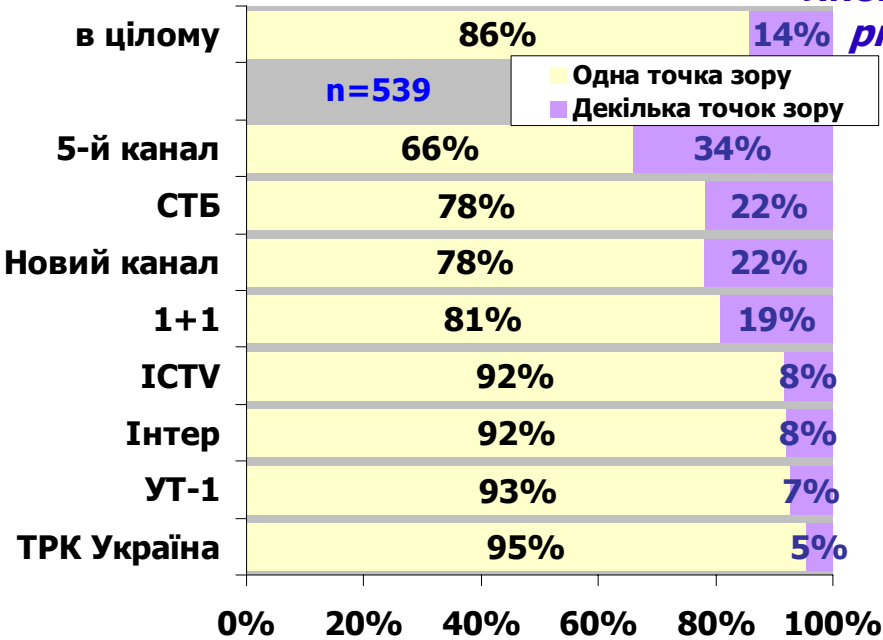
**70% новин про Україну, листопад 2004**

# ПОЛІТИЧНІ ПОДІЇ

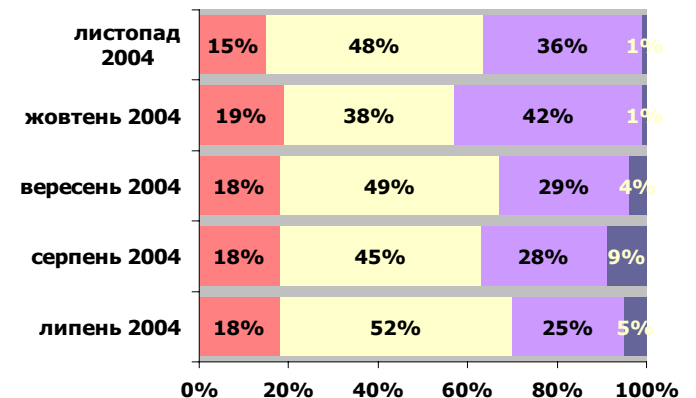
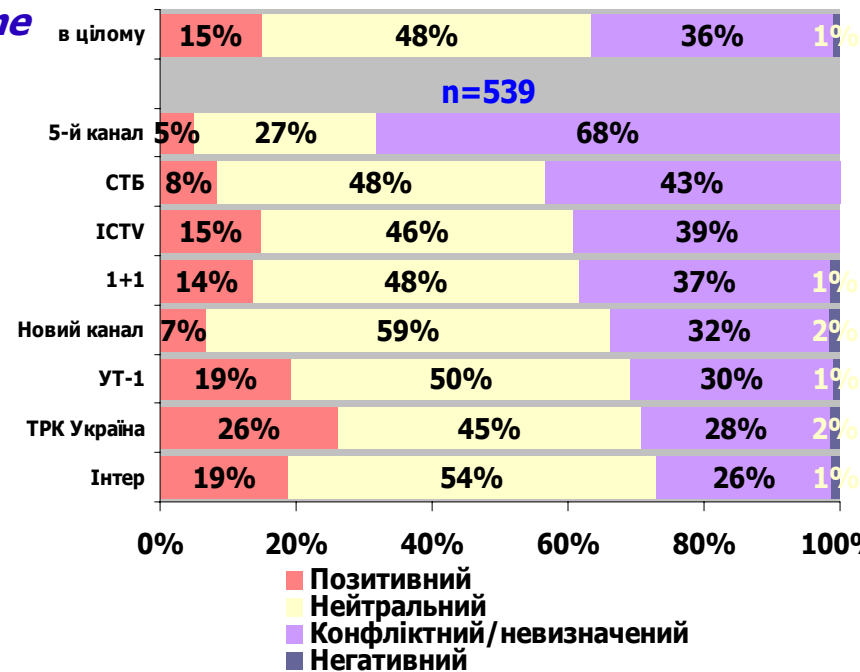
## ТОЧКИ ЗОРУ НА ПОДІЇ В УКРАЇНІ

листопад 2004,

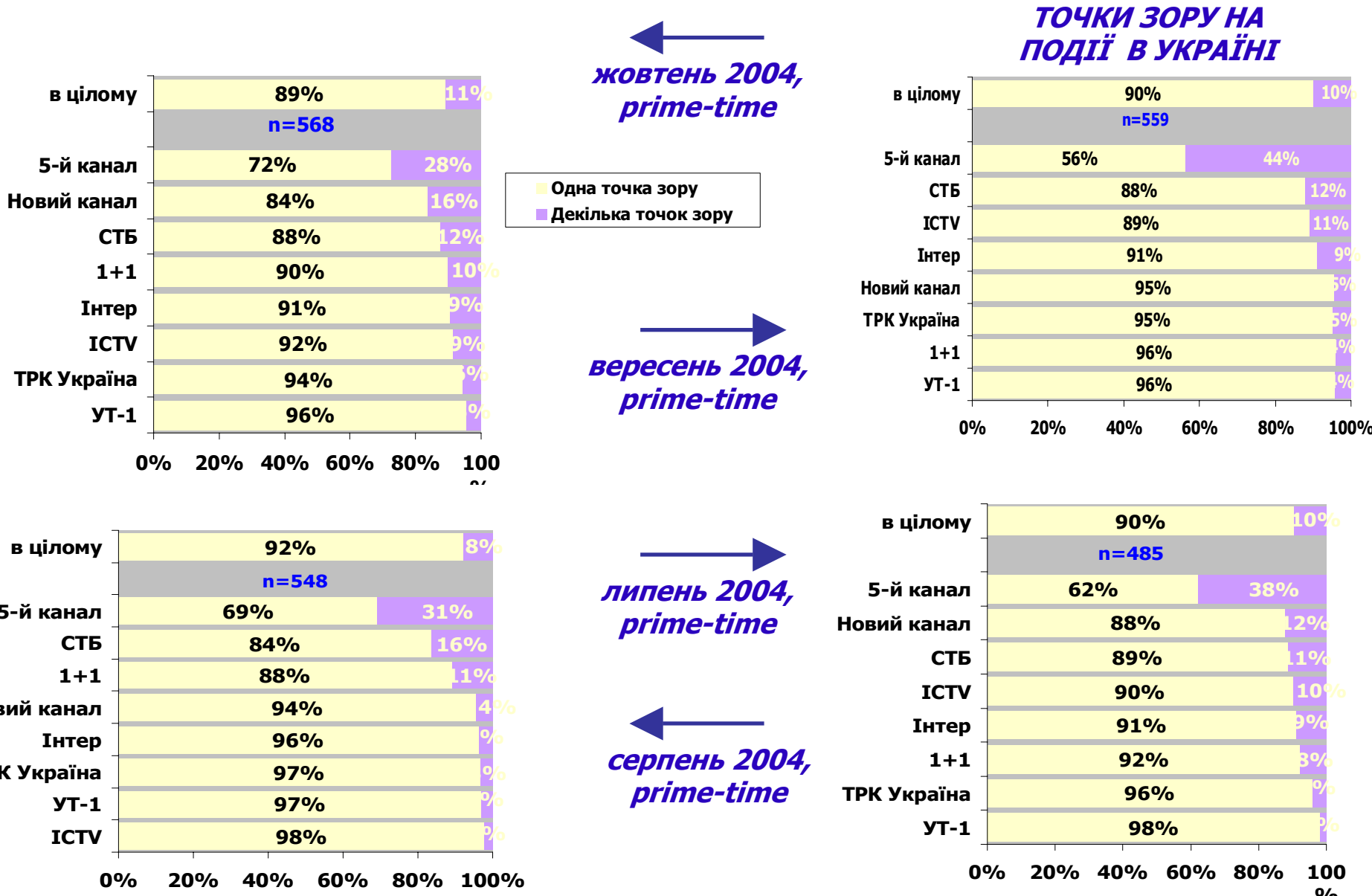
prime-time



## КОНТЕКСТ ОБГОВОРЕННЯ ПОДІЙ В УКРАЇНІ



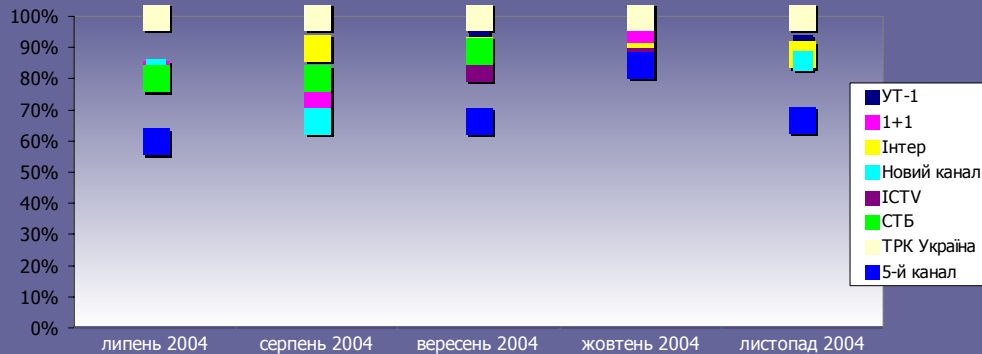
# ПОЛІТИЧНІ ПОДІЇ



# ПОЛІТИЧНІ ПОДІЇ

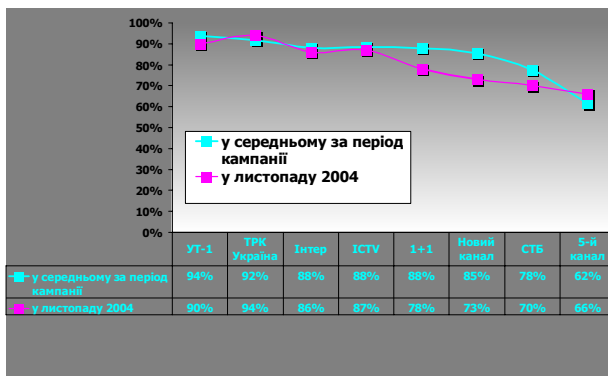
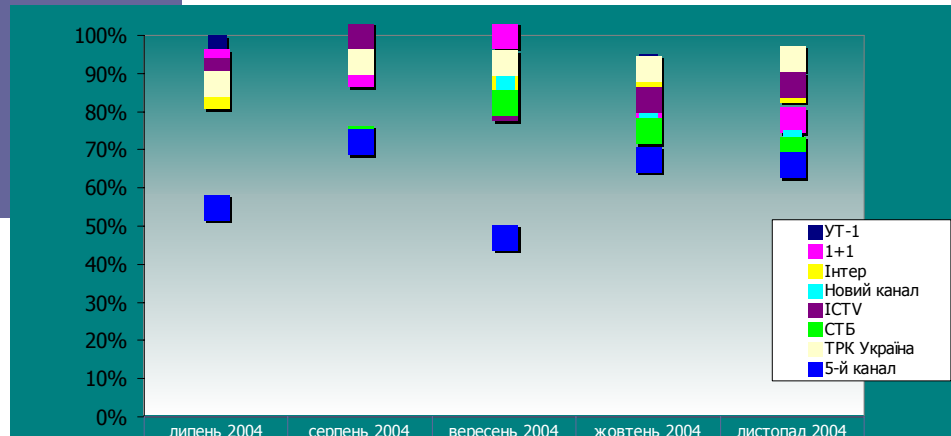
*ТОЧКИ ЗОРУ НА ПОЛІТИЧНІ ПОДІЇ*  
*липень – листопад 2004, prime-time*

**Міжнародні політичні новини,  
пов'язані з Україною**



**% повідомлень  
з однією точкою  
зору**

**Політичні новини в Україні**

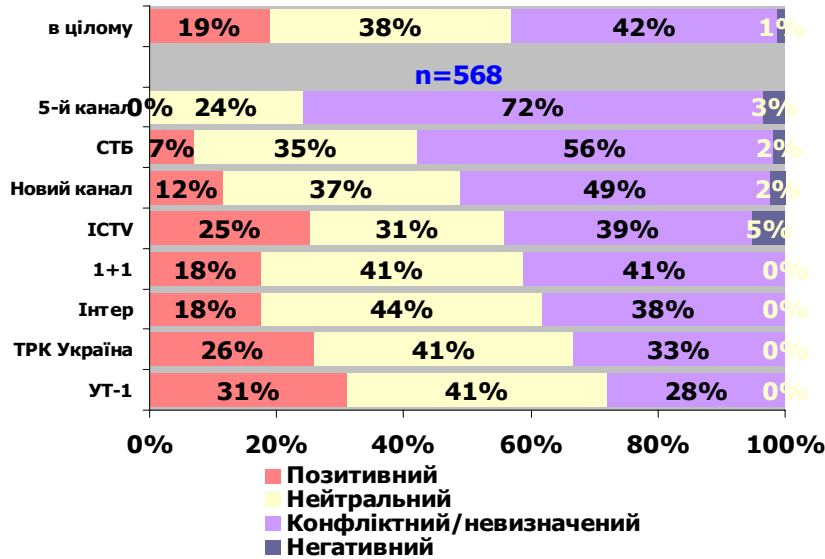


	липень 2004	серпень 2004	вересень 2004	жовтень 2004	листопад 2004
УТ-1	98%	94%	94%	93%	90%
1+1	93%	90%	100%	79%	78%
Інтер	84%	97%	87%	87%	86%
Новий канал	87%	100%	88%	79%	73%
ICTV	91%	100%	81%	83%	87%
СТБ	88%	73%	83%	75%	70%
ТРК Україна	88%	93%	93%	91%	94%
5-й канал	55%	72%	47%	67%	66%

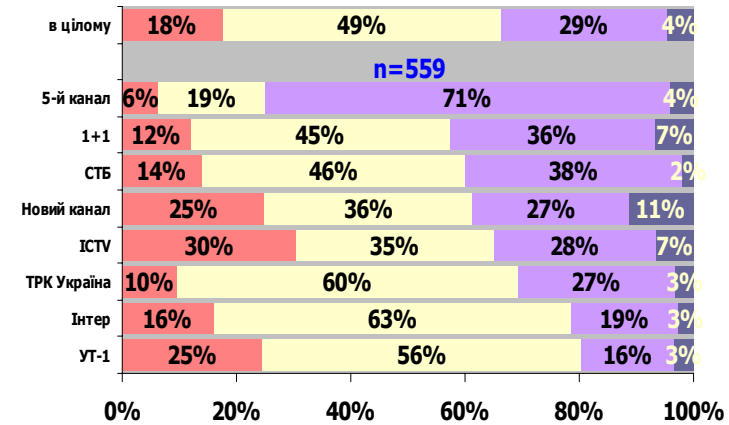
# ПОЛІТИЧНІ ПОДІЇ

## КОНТЕКСТ ОБГОВОРЕННЯ ПОДІЙ В УКРАЇНІ

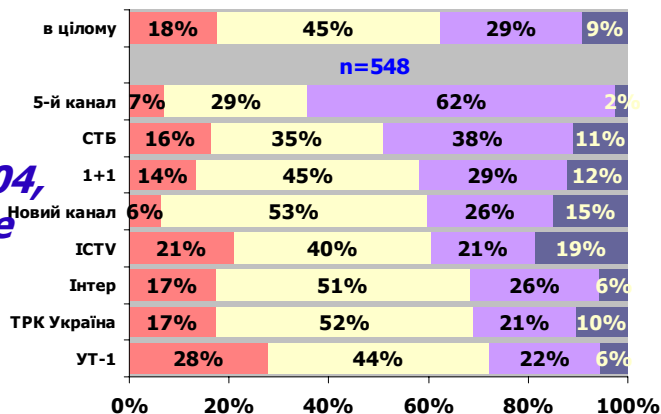
**жовтень 2004,  
prime-time**



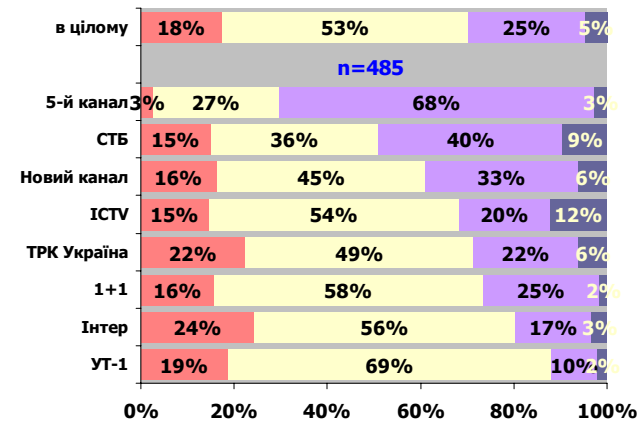
**вересень 2004,  
prime-time**



**серпень 2004,  
prime-time**

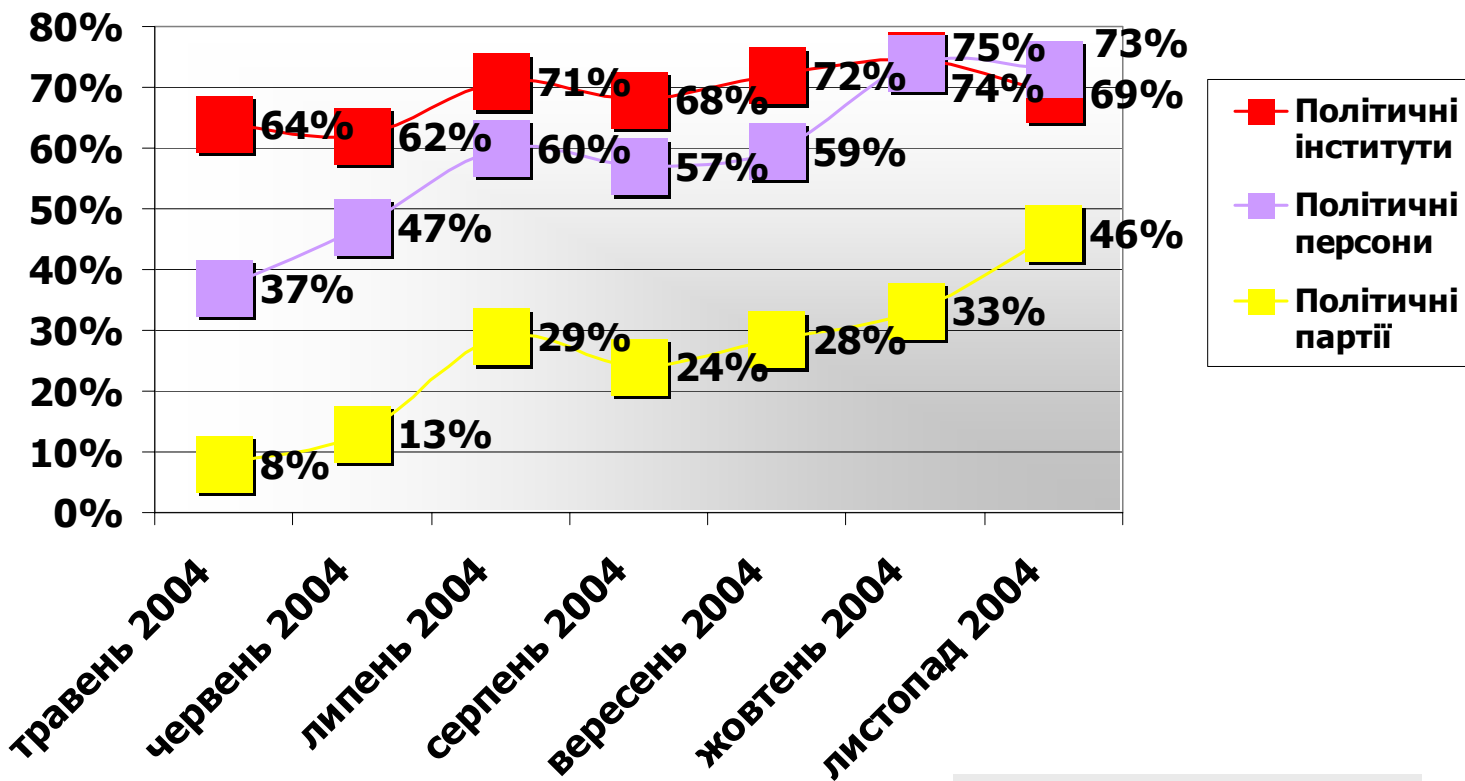


**липень 2004,  
prime-time**

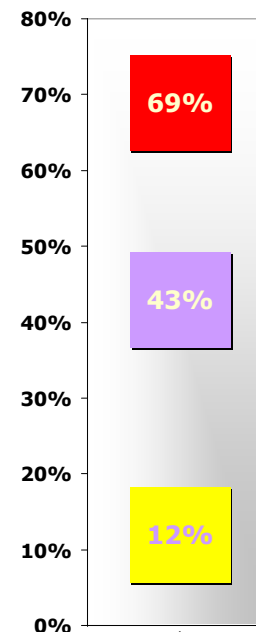


# ПОЛІТИЧНІ ГРАВЦІ

## ОСНОВНІ ПОЛІТИЧНІ СУБ'ЄКТИ



### Новини про Україну



### Новини про Україну,

**N липень=485**  
**N серпень = 548**  
**N вересень = 559**  
**N жовтень = 568**  
**N листопад = 539**

жовтень 2003-  
травень 2004

# ПОЛІТИЧНІ ГРАВЦІ

## УВАГА ДО ПОЛІТИЧНИХ ІНСТИТУТІВ

**Новини про Україну,**

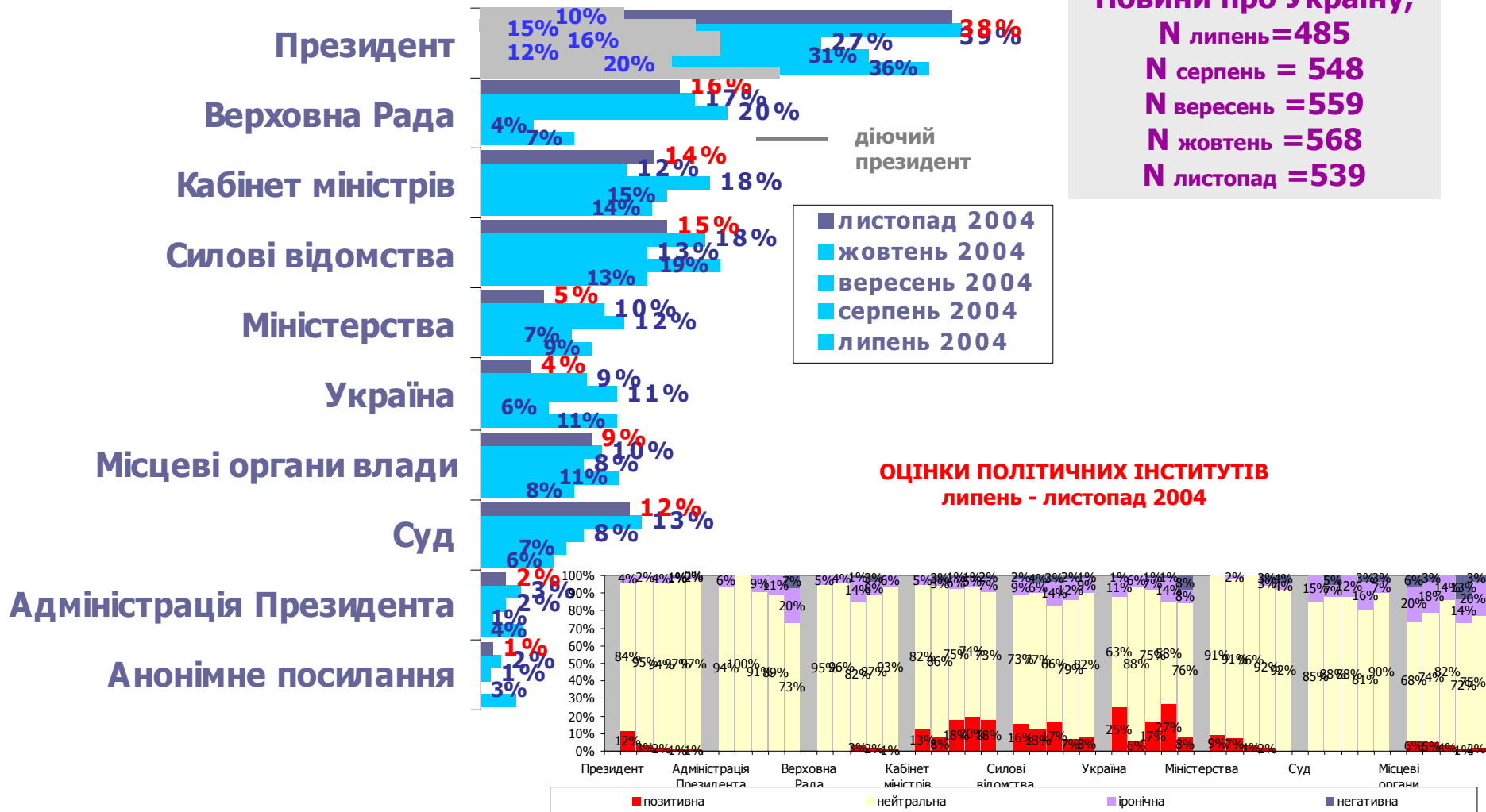
**N липень = 485**

**N серпень = 548**

**N вересень = 559**

**N жовтень = 568**

**N листопад = 539**



# ПОЛІТИЧНІ ГРАВЦІ

## УВАГА ДО ПОЛІТИЧНИХ ПАРТІЙ ТА ФРАКЦІЙ



# ПОЛІТИЧНІ ГРАВЦІ

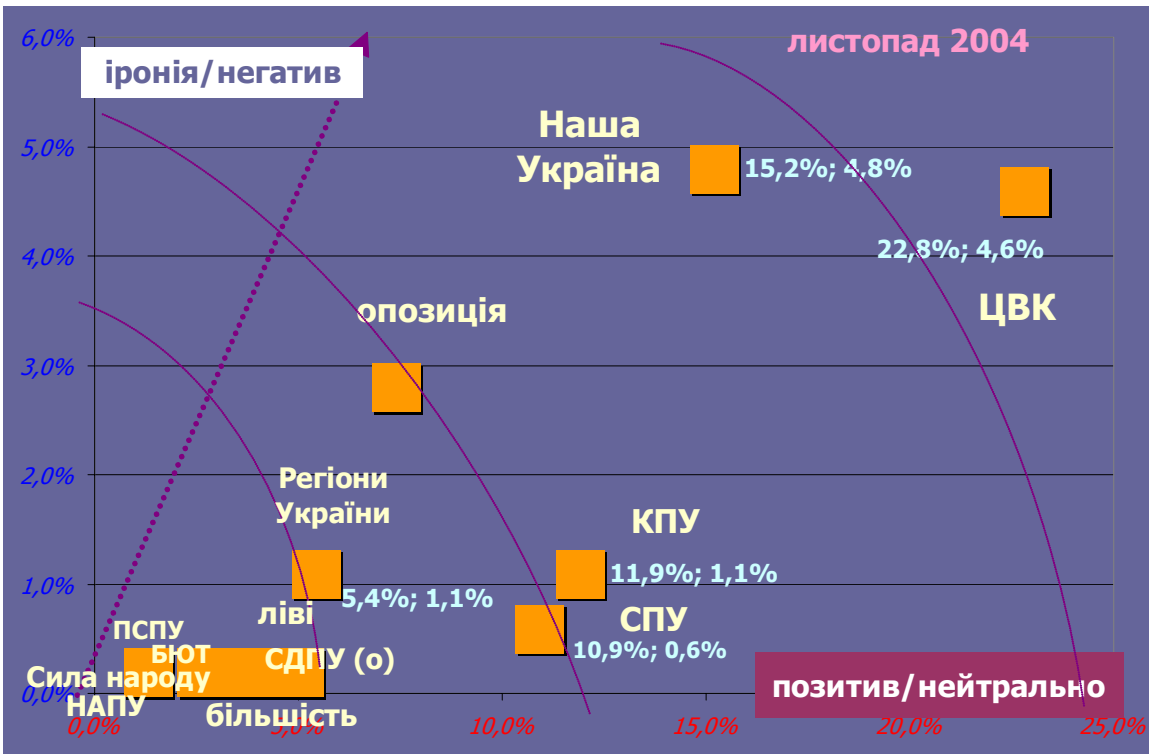
## УВАГА ДО ПОЛІТИЧНИХ ПАРТІЙ ТА ФРАКЦІЙ

### Новини про Україну



# ПОЛІТИЧНІ ГРАВЦІ

## ОЦІНКИ ПОЛІТИЧНИХ ПАРТІЙ ТА ФРАКЦІЙ листопад 2004, prime-time



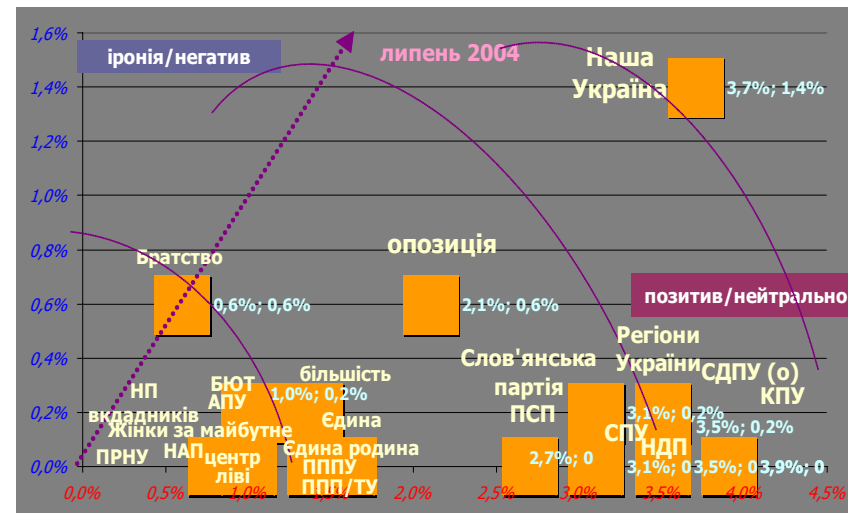
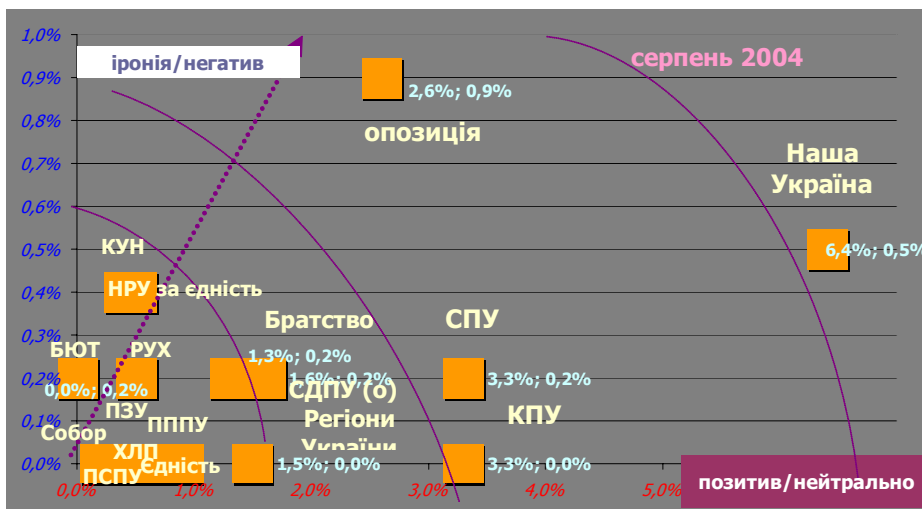
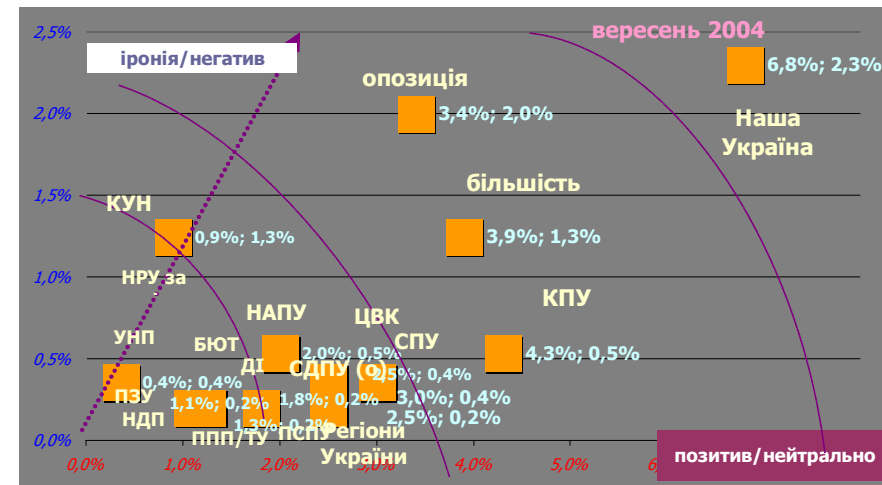
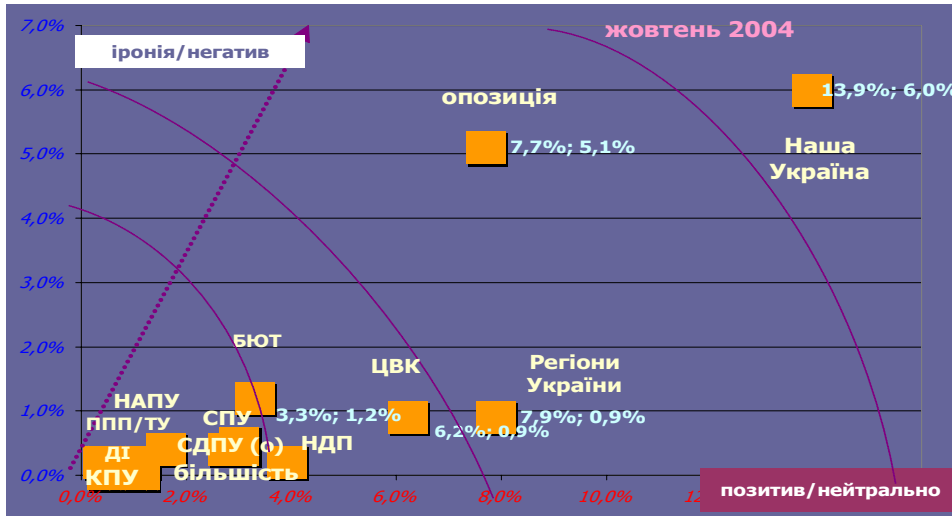
### Новини про Україну

Листопад 2004,  
n=539

ЦВК	22,8%	4,6%
Наша Україна	15,2%	4,8%
КПУ	11,9%	1,1%
СПУ	10,9%	0,6%
опозиція в цілому	7,4%	2,8%
Регіони України	5,4%	1,1%
СДПУ (о)	5,0%	0,2%
більшість в цілому	4,1%	0,2%
ліві	3,3%	0,2%
ПСПУ	2,8%	
БЮТ	2,8%	0,2%
Сила народу	2,6%	0,2%
НАПУ	1,5%	
ППП та ТУ	1,3%	
центр	1,3%	0,2%
Дем. ініціативи	1,1%	
Пора	0,9%	0,6%
НДП	0,7%	0,2%
ДГ Центр	0,9%	
Єдина Україна	0,9%	
Комітет Виборців України	0,9%	
парламентсько-урядова коаліція	0,7%	0,2%
праві	0,6%	
Союз'	0,4%	0,2%
Братство	0,4%	

# ПОЛІТИЧНІ ГРАВЦІ

## ОЦІНКИ ПОЛІТИЧНИХ ПАРТІЙ ТА ФРАКЦІЙ липень - жовтень 2004, prime-time



Наша Україна	13,9%	6,0%
опозиція в цілому	7,7%	5,1%
Регіони України	7,9%	0,9%
ЦВК	6,2%	0,9%
НДП	3,9%	0,2%
БЮТ	3,3%	1,2%
СПУ	3,0%	0,5%
СДПУ (о)	3,0%	0,4%
більшість в цілому	2,8%	0,4%
НАПУ	1,1%	0,2%
ППП та ТУ	1,6%	0,4%
Дем. ініціативи	1,1%	0,2%
Єдина родина	0,5%	0,0%
КПУ	1,1%	0,0%
центр	0,9%	0,0%
НДП/ ПППУ	0,9%	0,0%
Союз	0,5%	0,2%
ліві	0,4%	0,2%
ПСПУ	0,5%	0,0%
КПРС	0,5%	0,2%
Нова Сила	0,5%	0,0%
ДГ Центр	0,5%	0,0%
ТУ	0,5%	0,0%

## ПОЛІТИЧНІ ГРАВЦІ

вересень 2004, prime-time

%, n=559 новини про Україну	позитив/нейтрально	іронія/негатив
Наша Україна	6,8%	2,3%
КПУ	4,3%	0,5%
більшість в цілому	3,9%	1,3%
СДПУ (о)	3,6%	
опозиція в цілому	3,4%	2,0%
ЦВК	3,0%	0,4%
Регіони України	2,5%	0,2%
СПУ	2,5%	0,4%
НАПУ	2,0%	0,5%
ПСПУ	2,0%	
Дем. ініціативи	1,8%	0,2%
Народовладдя	1,6%	
БЮТ	1,3%	
ППП та ТУ	1,3%	0,2%
НДП	1,1%	0,2%
ДГ Центр	1,1%	
КУН, УНА-УНСО	0,9%	1,3%
ПЗУ	0,7%	
Нова Сила	0,5%	
центр	0,5%	
ліві	0,4%	
УНП	0,4%	0,4%
КПРС	0,4%	
НРУ за єдність	0,4%	
ТУ	0,4%	

## ОЦІНКИ ПОЛІТИЧНИХ ПАРТІЙ ТА ФРАКЦІЙ

серпень 2004, prime-time

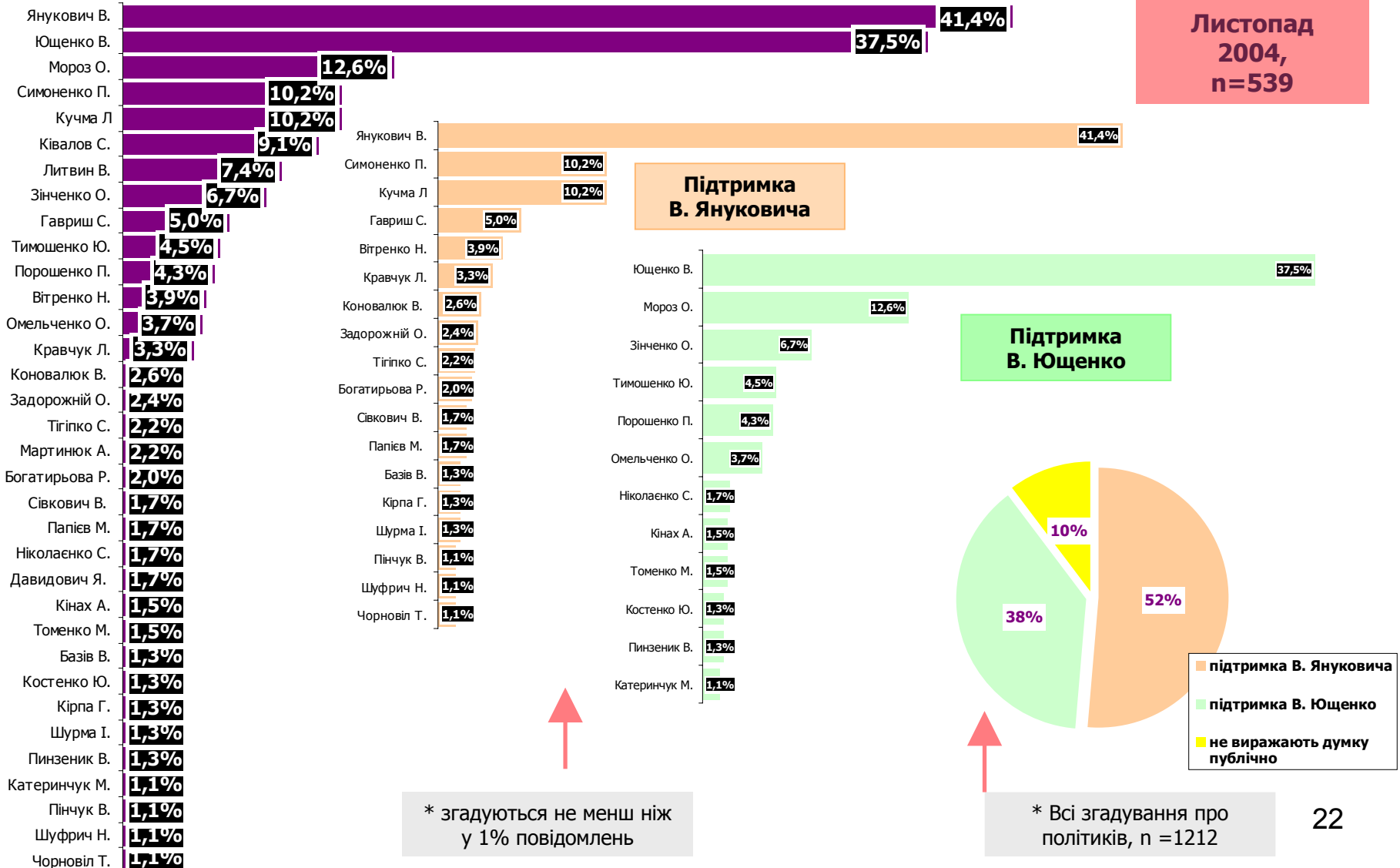
%, n=548 новини про Україну	позитив/нейтрально	іронія/негатив
Наша Україна	6,4%	0,5%
КПУ	3,3%	0,0%
СПУ	3,3%	0,2%
опозиція в цілому	2,6%	0,9%
СДПУ (о)	1,6%	0,2%
Регіони України	1,5%	0,0%
Братство	1,3%	0,2%
Єдність	0,9%	0,0%
ПНПУ	0,7%	0,0%
ПЗУ	0,7%	0,0%
ХЛП	0,7%	0,0%
ПСПУ	0,5%	0,0%
УРП Собор	0,5%	0,0%
РУХ	0,5%	0,2%
КУН, УНА-УНСО	0,5%	0,4%
Єдина родина	0,4%	0,0%
Слов'янська партія	0,4%	0,0%
ЛДНУ	0,4%	0,0%
Союз. Черніобль. Україна	0,4%	0,0%
НРУ за єдність	0,4%	0,4%

# ПОЛІТИЧНІ ГРАВЦІ

Новини про Україну

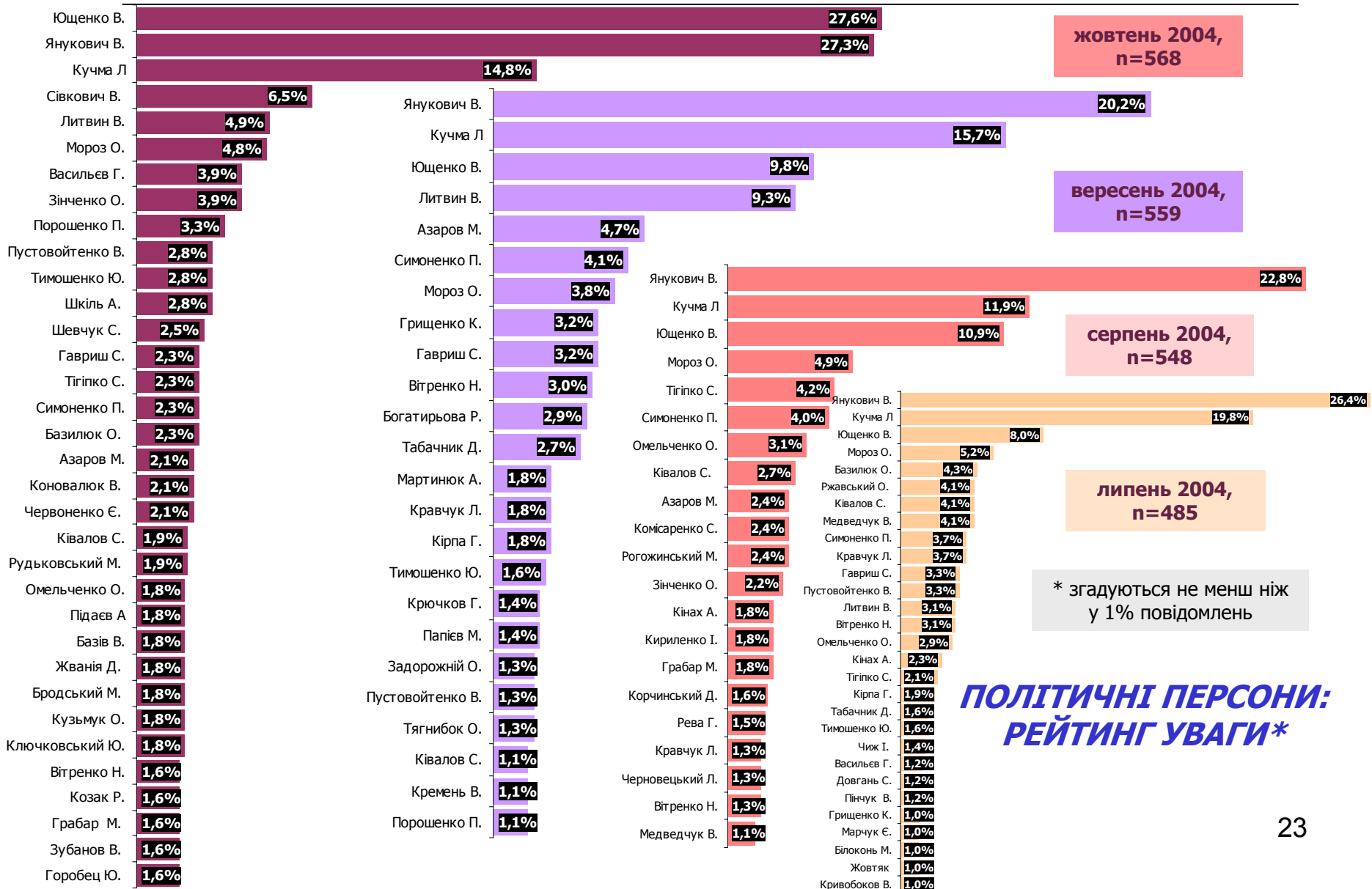
## ПОЛІТИЧНІ ПЕРСОНИ: РЕЙТИНГ УВАГИ\*

Листопад  
2004,  
n=539



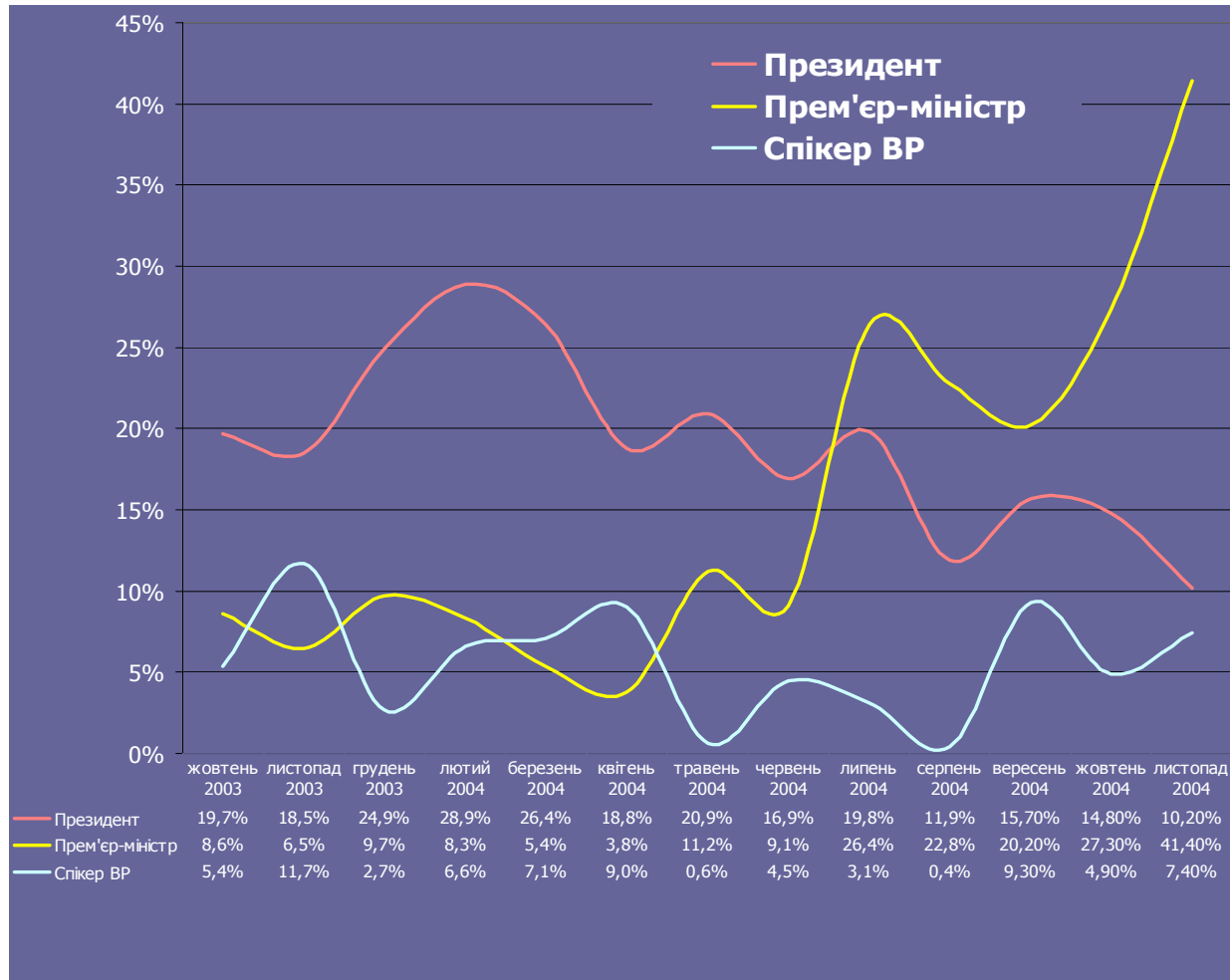
# ПОЛІТИЧНІ ГРАВЦІ

## Новини про Україну



# ПОЛІТИЧНІ ГРАВЦІ

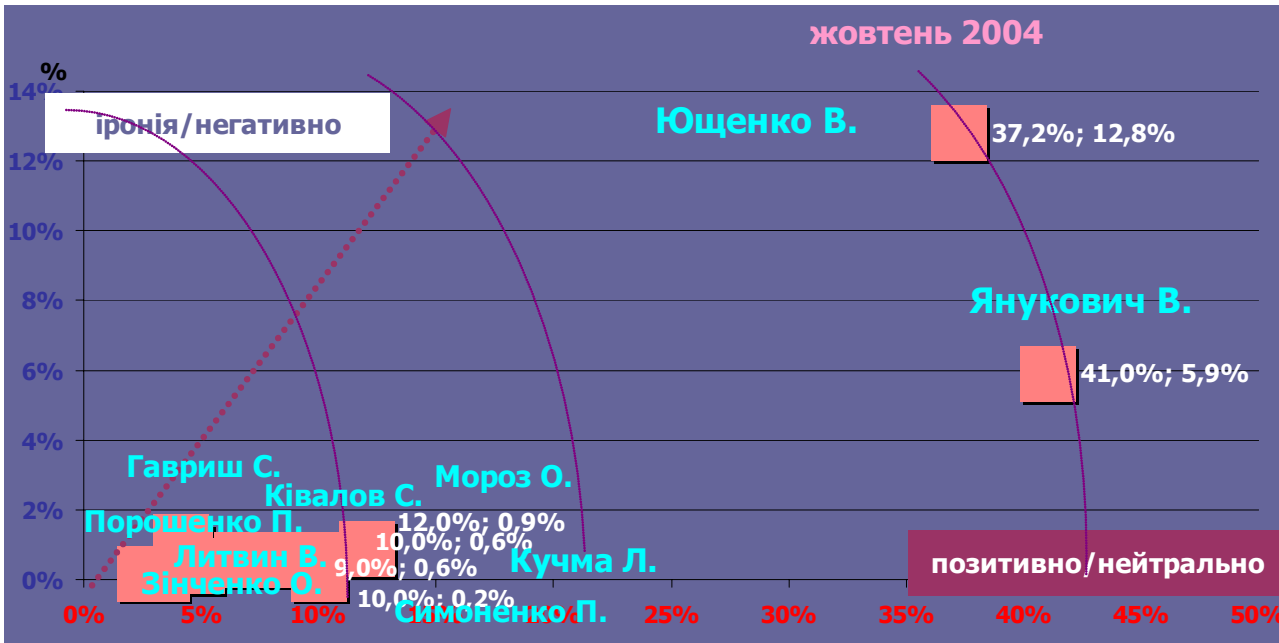
## УВАГА ДО ПОЛІТИКІВ: "БОНУС УРЯДУ" жовтень 2003 - листопад 2004



# ПОЛІТИЧНІ ГРАВЦІ

## ПОЛІТИЧНІ ПЕРСОНИ: ОЦІНКИ

листопад 2004,  
prime-time



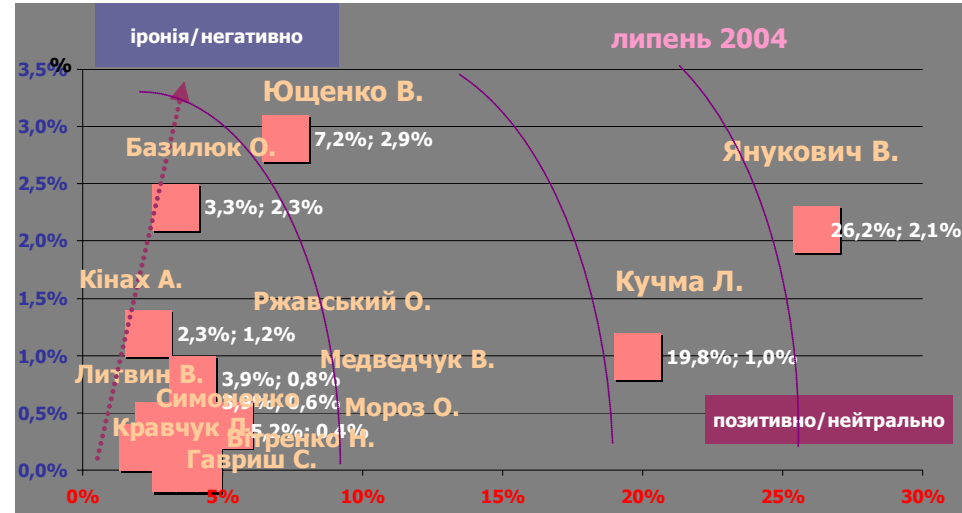
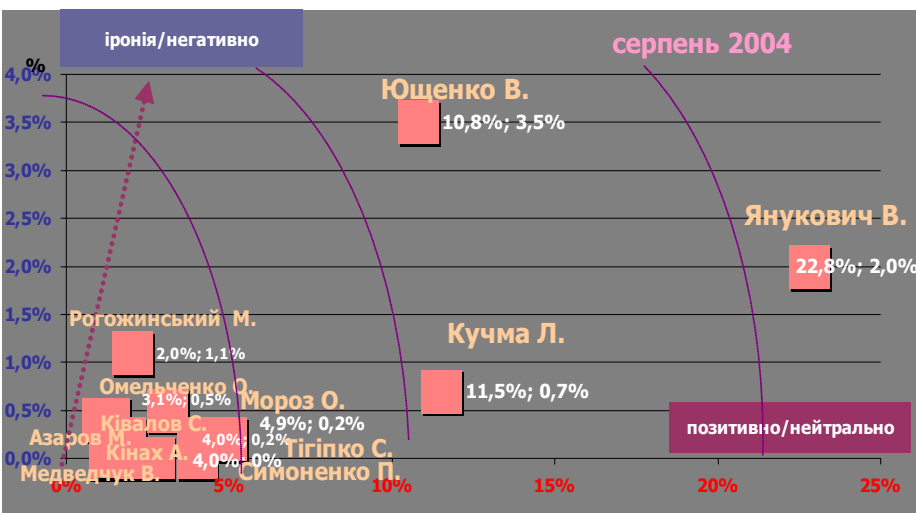
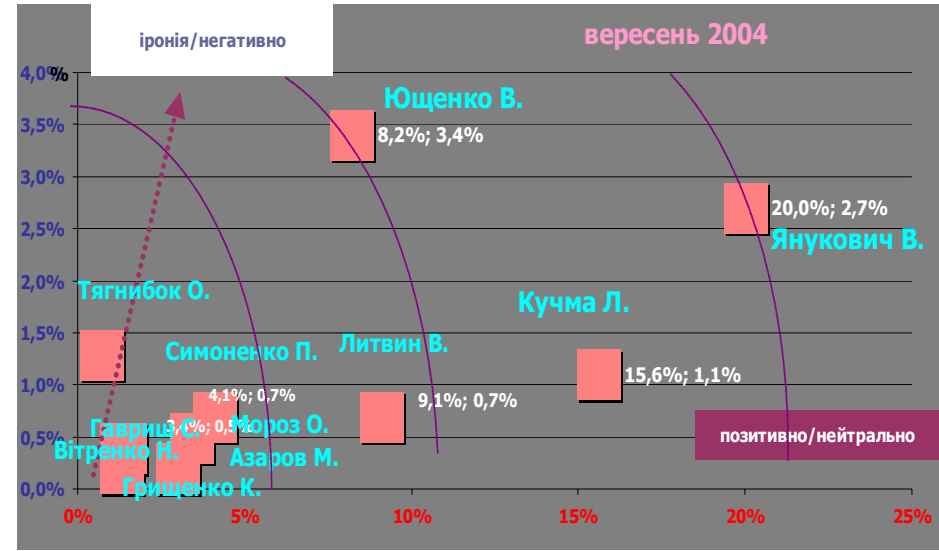
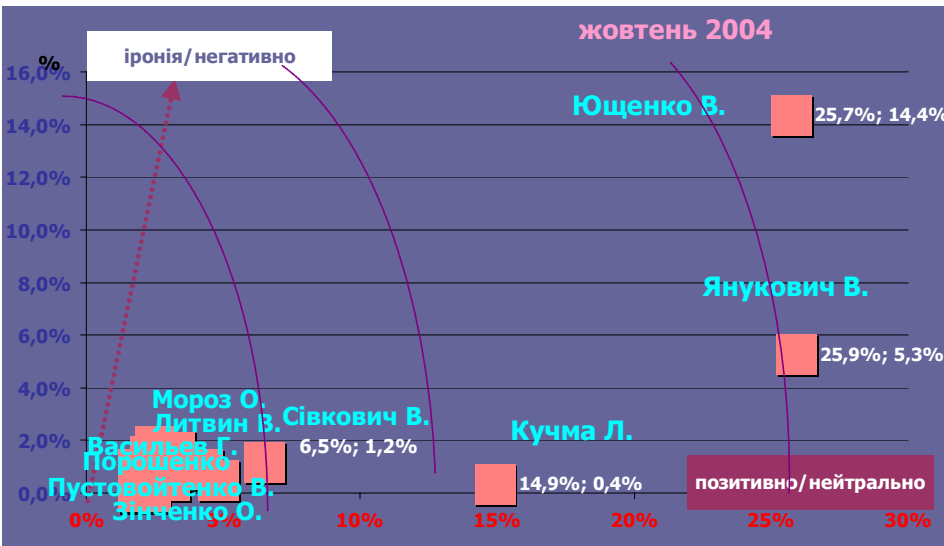
### Новини про Україну

Листопад  
2004,  
n=539

	позитив/ нейтрально	іронія/ негатив
Янукович В.	41,0%	5,9%
Ющенко В.	37,2%	12,8%
Мороз О.	12,0%	0,9%
Симоненко П.	10,0%	0,2%
Кучма Л.	10,0%	0,6%
Ківалов С.	9,0%	0,6%
Литвин В.	7,4%	0,6%
Зінченко О.	6,7%	0,6%
Гавриш С.	4,8%	0,4%
Тимошенко Ю.	4,1%	1,1%
Порошенко П.	4,3%	0,8%
Вітренко Н.	3,9%	0,8%
Омельченко О.	3,7%	0,8%
Кравчук Л.	3,3%	0,2%
Коновалюк В.	2,6%	0,2%
Задорожній О.	2,4%	0,2%
Тігіпко С.	1,8%	0,4%
Мартинюк А.	2,2%	0,4%
Богатирьова Р.	2,0%	0,4%
Сівкович В.	1,7%	0,4%
Папів М.	1,7%	0,4%
Ніколаєнко С.	1,7%	0,4%
Давидович Я.	1,7%	0,4%

# ПОЛІТИЧНІ ГРАВЦІ

## ПОЛІТИЧНІ ПЕРСОНИ: ОЦІНКИ липень - жовтень 2004, prime-time



# ПОЛІТИЧНІ ГРАВЦІ

жовтень 2004, prime-time

<i>%, n=568, новини про Україну</i>	<i>позитив/нейтрально</i>	<i>іронія/негатив</i>
Ющенко В.	<b>25,7%</b>	<b>14,4%</b>
Янукович В.	<b>25,9%</b>	<b>5,3%</b>
Кучма Л	<b>14,9%</b>	<b>0,4%</b>
Сівкович В.	<b>6,5%</b>	<b>1,2%</b>
Литвин В.	<b>4,8%</b>	<b>0,5%</b>
Мороз О.	<b>4,2%</b>	<b>0,9%</b>
Васильєв Г.	<b>3,2%</b>	<b>1,6%</b>
Зінченко О.	<b>3,7%</b>	<b>0,9%</b>
Порошенко П.	<b>3,2%</b>	<b>1,1%</b>
Пустовойтенко В.	<b>3,0%</b>	<b>0,5%</b>
Тимошенко Ю.	<b>2,3%</b>	<b>1,4%</b>
Шкіль А.	<b>2,5%</b>	<b>1,8%</b>
Шевчук С.	<b>2,3%</b>	
Гавриш С.	<b>2,3%</b>	
Симоненко П.	<b>2,3%</b>	
Тігіпко С.	<b>2,1%</b>	<b>0,2%</b>
Базилюк О.	<b>2,1%</b>	<b>0,7%</b>
Азаров М.	<b>2,3%</b>	
Коновалюк В.	<b>2,1%</b>	
Червоненко Є.	<b>1,9%</b>	<b>0,9%</b>
Ківалов С.	<b>1,9%</b>	

вересень 2004, prime-time

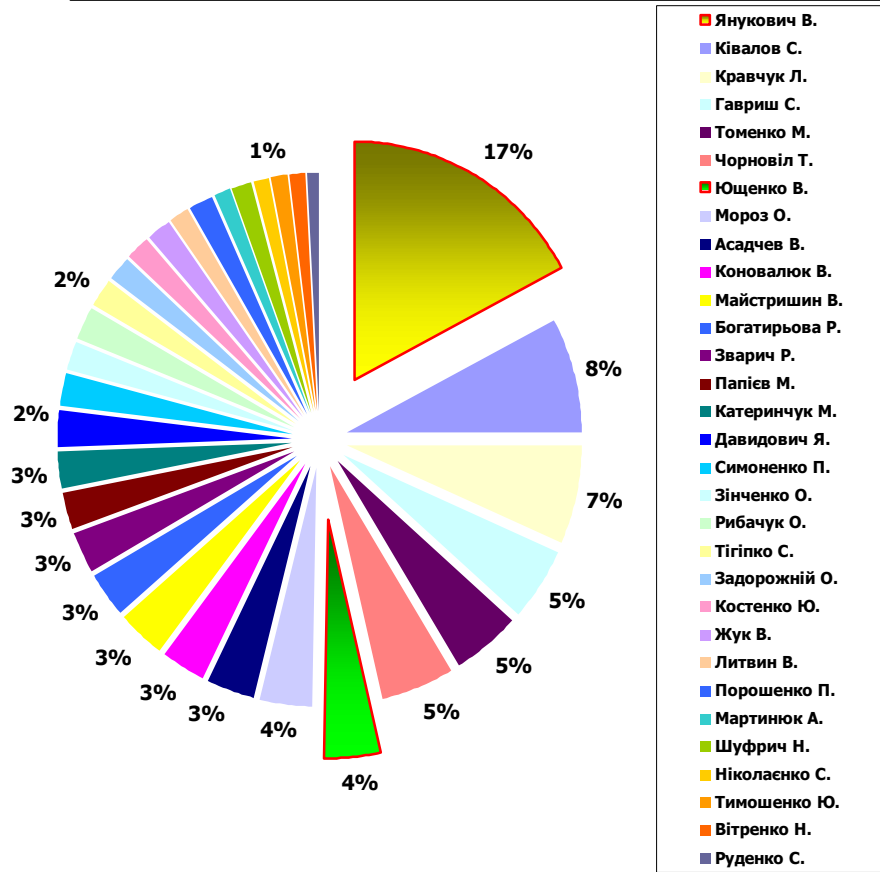
<i>%, n=559, новини про Україну</i>	<i>позитив/нейтрально</i>	<i>іронія/негатив</i>
Янукович В.	<b>20,0%</b>	<b>2,7%</b>
Кучма Л	<b>15,6%</b>	<b>1,1%</b>
Ющенко В.	<b>8,2%</b>	<b>3,4%</b>
Литвин В.	<b>9,1%</b>	<b>0,7%</b>
Азаров М.	<b>4,6%</b>	
Симоненко П.	<b>4,1%</b>	<b>0,7%</b>
Мороз О.	<b>3,4%</b>	<b>0,5%</b>
Грищенко К.	<b>3,2%</b>	
Гавриш С.	<b>3,0%</b>	<b>0,2%</b>
Вітренко Н.	<b>3,0%</b>	
Богатирьова Р.	<b>2,9%</b>	
Табачник Д.	<b>2,7%</b>	
Мартинюк А.	<b>1,8%</b>	
Кравчук Л.	<b>1,8%</b>	
Кірта Г.	<b>1,8%</b>	
Тимошенко Ю.	<b>1,3%</b>	<b>0,4%</b>
Крючков Г.	<b>1,4%</b>	<b>0,4%</b>
Папів М.	<b>1,4%</b>	
Задорожній О.	<b>1,3%</b>	
Пустовойтенко В.	<b>1,3%</b>	<b>0,2%</b>

## ПОЛІТИЧНІ ПЕРСОНИ: ОЦІНКИ

серпень 2004, prime-time

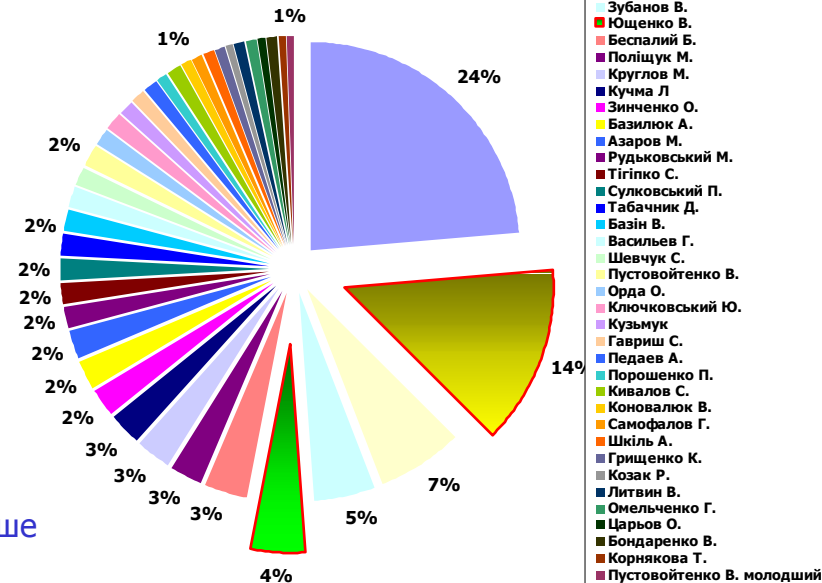
<i>%, n=548, новини про Україну</i>	<i>позитив/нейтрально</i>	<i>іронія/негатив</i>
Янукович В.	<b>22,8%</b>	<b>2,0%</b>
Кучма Л	<b>11,5%</b>	<b>0,7%</b>
Ющенко В.	<b>10,8%</b>	<b>3,5%</b>
Мороз О.	<b>4,9%</b>	<b>0,2%</b>
Симоненко П.	<b>4,0%</b>	<b>0%</b>
Тігіпко С.	<b>4,0%</b>	<b>0,2%</b>
Омельченко О.	<b>3,1%</b>	<b>0,5%</b>
Ківалов С.	<b>2,7%</b>	<b>0%</b>
Азаров М.	<b>2,4%</b>	<b>0%</b>
Комісаренко С.	<b>2,4%</b>	<b>0%</b>
Зінченко О.	<b>2,2%</b>	<b>0%</b>
Рогожинський М.	<b>2,0%</b>	<b>1,1%</b>
Кінах А.	<b>1,8%</b>	<b>0%</b>
Кириленко І.	<b>1,8%</b>	<b>0,2%</b>
Грабар М.	<b>1,6%</b>	<b>0,2%</b>
Корчинський Д.	<b>1,6%</b>	<b>0,2%</b>

# ПОЛІТИЧНІ ГРАВЦІ



## ПОЛІТИЧНІ ПЕРСОНИ: СИНХРОН

**листопад 2004**  
(синхрон відомих політиків більше ніж 90 сек, n=10988 сек)






# ПОЛІТИЧНІ ГРАВЦІ

## ПОЛІТИЧНІ ПЕРСОНИ: ТОП-СИНХРОН НА КАНАЛАХ (СЕК.)

новини про Україну  
жовтень 2004, n= 14311 сек



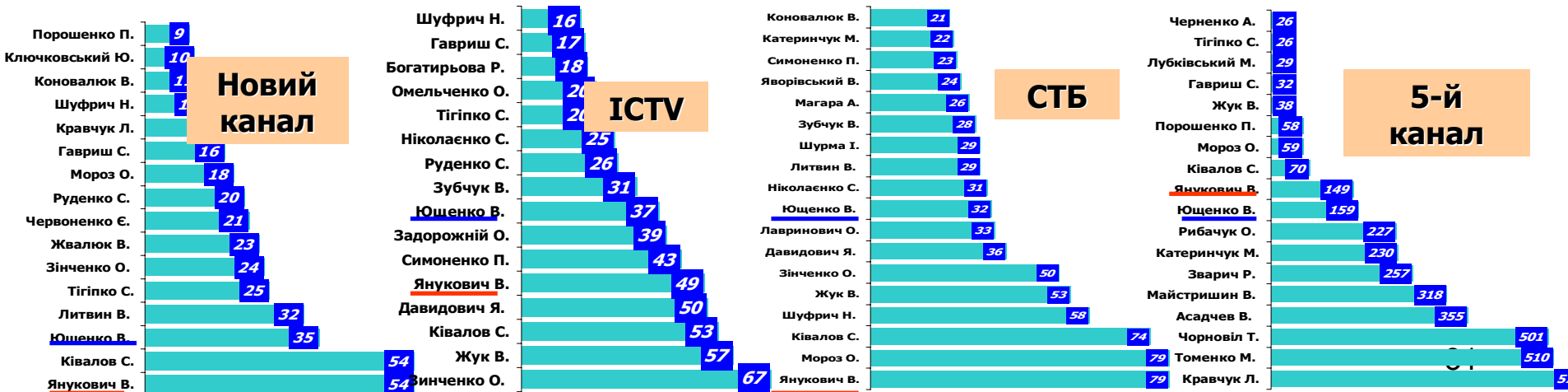
Зареєстровані кандидати на посаду президента



# ПОЛІТИЧНІ ГРАВЦІ

новини про Україну  
листопад 2004, n= 13722 сек

## ПОЛІТИЧНІ ПЕРСОНИ: ТОП-СИНХРОН НА КАНАЛАХ

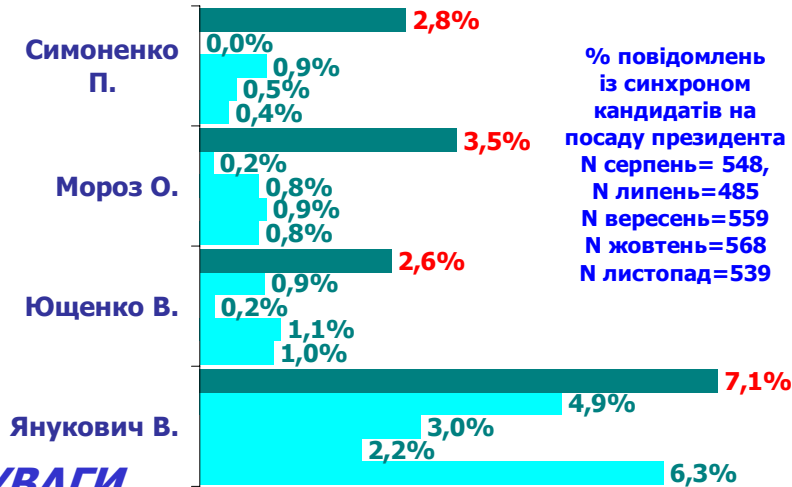




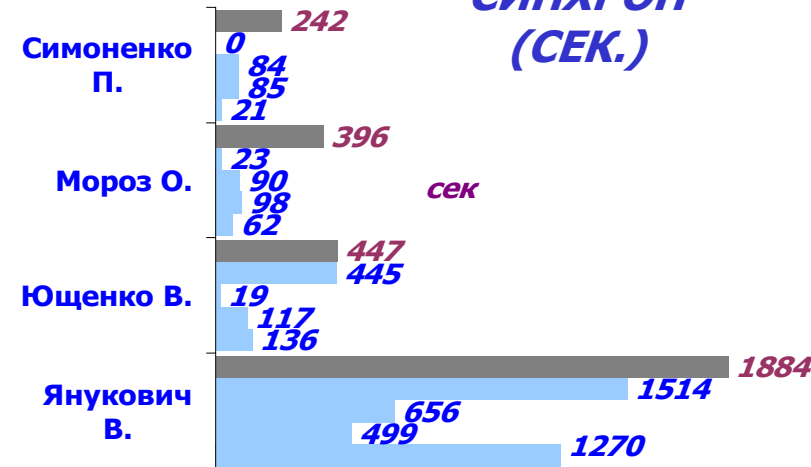


# КАНДИДАТИ НА ПОСАДУ ПРЕЗИДЕНТА

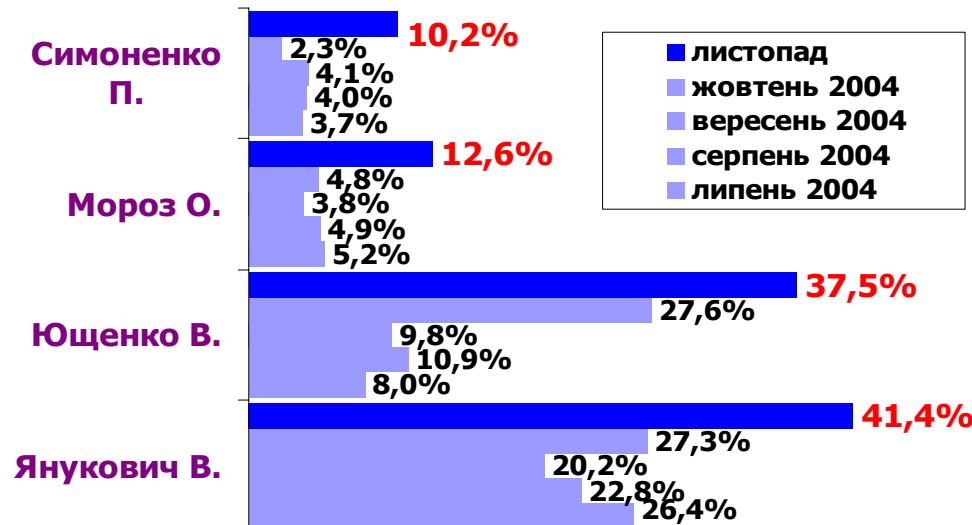
## ПОВІДОМЛЕННЯ ІЗ СИНХРОНОМ



## СИНХРОН (СЕК.)



## РЕЙТИНГ УВАГИ

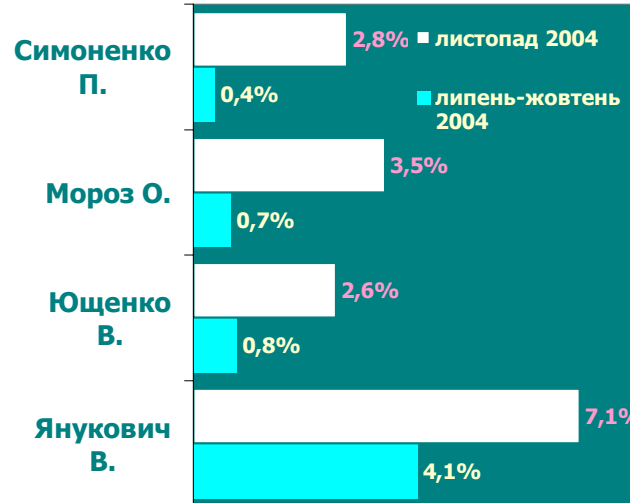


новини про Україну  
липень - листопад 2004

% повідомлень зі згадуванням про кандидатів на посаду президента  
N серпень= 548,  
N липень=485  
N вересень=559  
N жовтень 2004=568  
N листопад 2004=539

# КАНДИДАТИ НА ПОСАДУ ПРЕЗИДЕНТА

## ПОВІДОМЛЕННЯ ІЗ СИНХРОНОМ



## СИНХРОН (СЕК.)



## РЕЙТИНГ УВАГИ



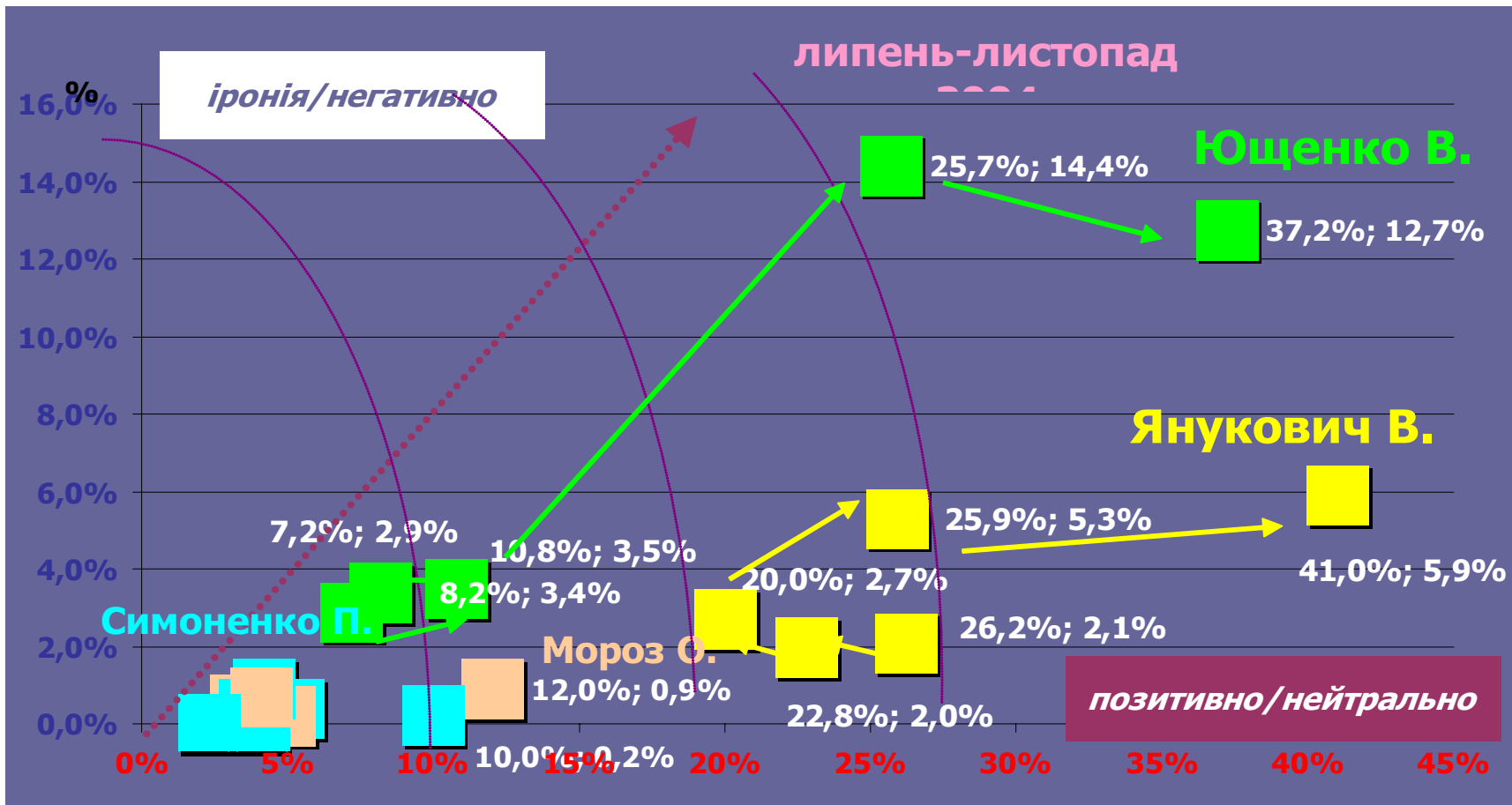
% повідомлень із синхронном кандидатів на посаду президента  
N липень – жовтень = 2160  
N листопад=539

% повідомлень зі згадуваннями про кандидатів на посаду президента  
N липень – жовтень = 2160  
N листопад=539

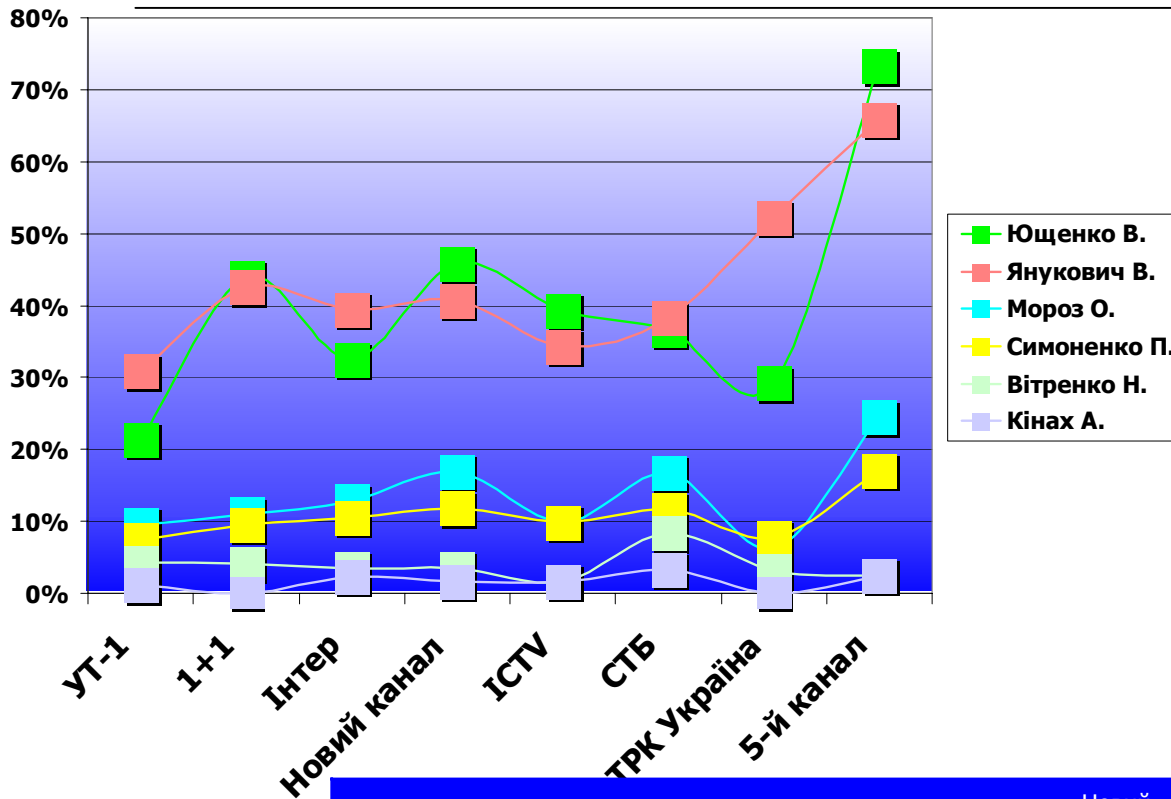
новини про Україну  
липень - листопад 2004

# КАНДИДАТИ НА ПОСАДУ ПРЕЗИДЕНТА

*ПОЛІТИЧНІ ПЕРСОНИ: ОЦІНКИ*  
*липень - листопад 2004, prime-time*



# КАНДИДАТИ НА ПОСАДУ ПРЕЗИДЕНТА



## РЕЙТИНГ УВАГИ КАНАЛІВ\*

новини про  
Україну

листопад  
2004, n= 539

\*% повідомлень  
зі згадуванням про  
кандидатів на  
посаду президента

	УТ-1	1+1	Інтер	Новий канал	ICTV	СТБ	ТРК Україна	5-й канал	в цілому
Ющенко В.	21,3%	43,8%	32,6%	45,8%	39,3%	36,7%	29,2%	73,2%	37,5%
Янукович В.	30,9%	42,5%	39,5%	40,7%	34,4%	38,3%	52,3%	65,9%	41,4%
Мороз О.	9,6%	11,0%	12,8%	16,9%	9,8%	16,7%	6,2%	24,4%	12,6%
Симоненко П.	7,4%	9,6%	10,5%	11,9%	9,8%	11,7%	7,7%	17,1%	10,2%
Вітренко Н.	4,3%	4,1%	3,5%	3,4%	1,6%	8,3%	3,1%	2,4%	3,9%
Кінах А.	1,1%	0,0%	2,3%	1,7%	1,6%	3,3%	0,0%	2,4%	1,5%

94

73

86

59

61

60

65

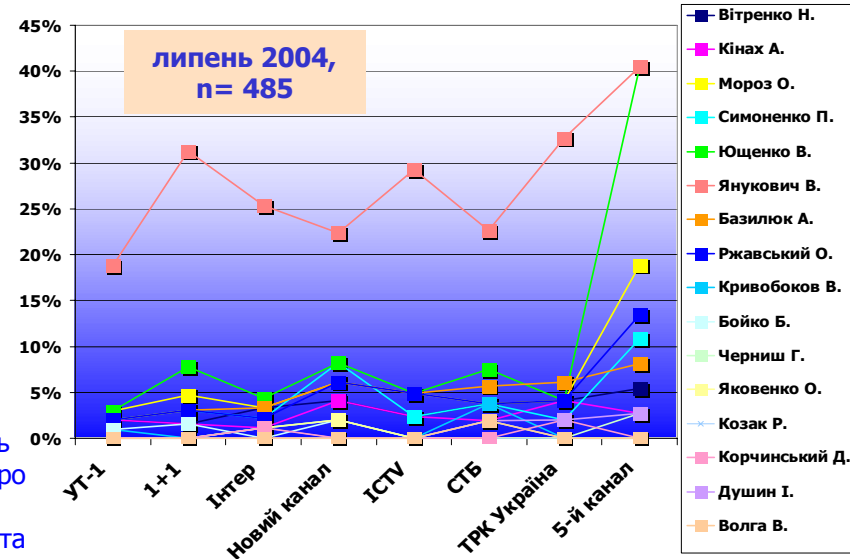
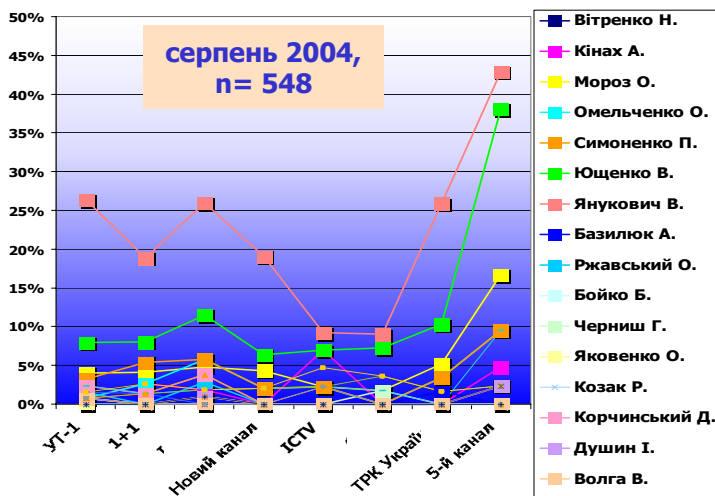
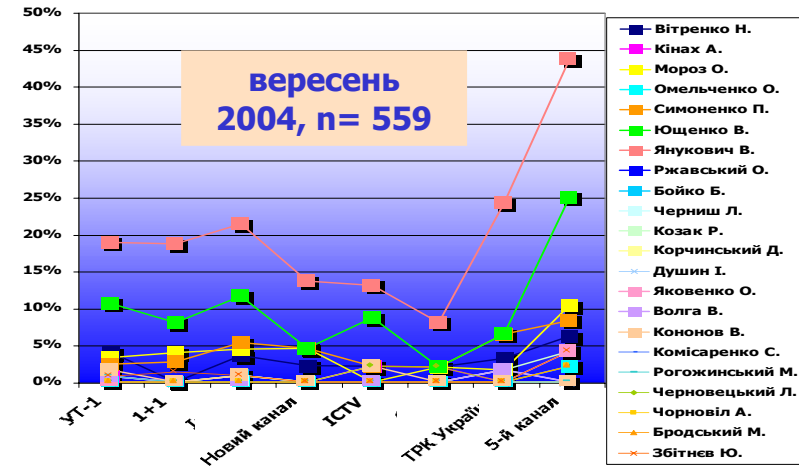
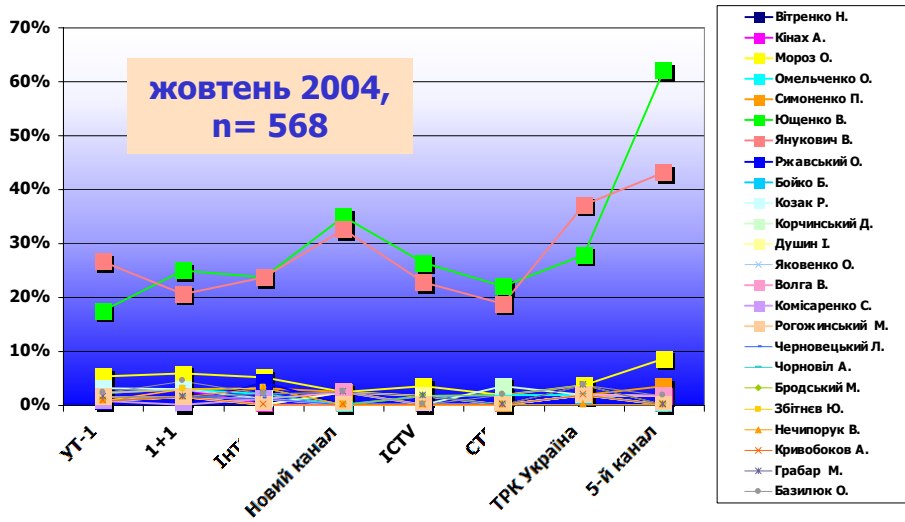
41

539

# КАНДИДАТИ НА ПОСАДУ ПРЕЗИДЕНТА

## РЕЙТИНГ УВАГИ КАНАЛІВ\*

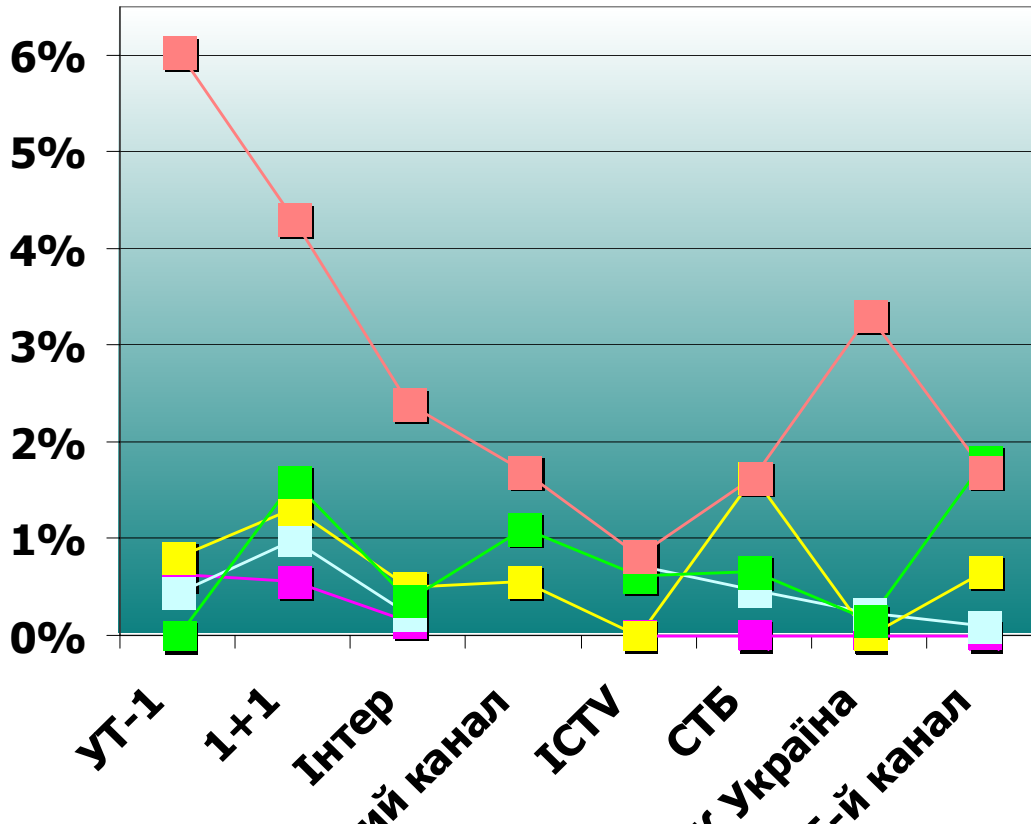
новини про  
Україну



\*% повідомлень  
зі згадуванням про  
кандидатів на  
посаду президента

# КАНДИДАТИ НА ПОСАДУ ПРЕЗИДЕНТА

## СИНХРОН НА КАНАЛАХ\*



листопад 2004,  
n = 53766 сек

\*% синхрона кандидата в загальному часі новин на каналі

- Вітренко Н.
- Симоненко П.
- Мороз О.
- Ющенко В.
- Янукович В.

	УТ-1	1+1	Інтер	Новий канал	ICTV	СТБ	ТРК Україна	5-й канал
Вітренко Н.	0,64%	0,56%	0,28%			.	.	.
Симоненко П.	0,44%	0,99%	0,41%		0,73%	0,48%	0,36%	0,11%
Мороз О.	0,81	1,32%	0,91%	0,57%		1,64%	.	0,67%
Ющенко В.		1,60%	0,67%	1,11%	0,62%	0,66%	0,26%	1,81%
Янукович В.	6,04%	4,31%	4,40%	1,71%	0,83%	1,64%	5,06%	1,70%
	<b>8857</b>	<b>6748</b>	<b>8637</b>	<b>3164</b>	<b>5917</b>	<b>4825</b>	<b>6859</b>	<b>8759</b>





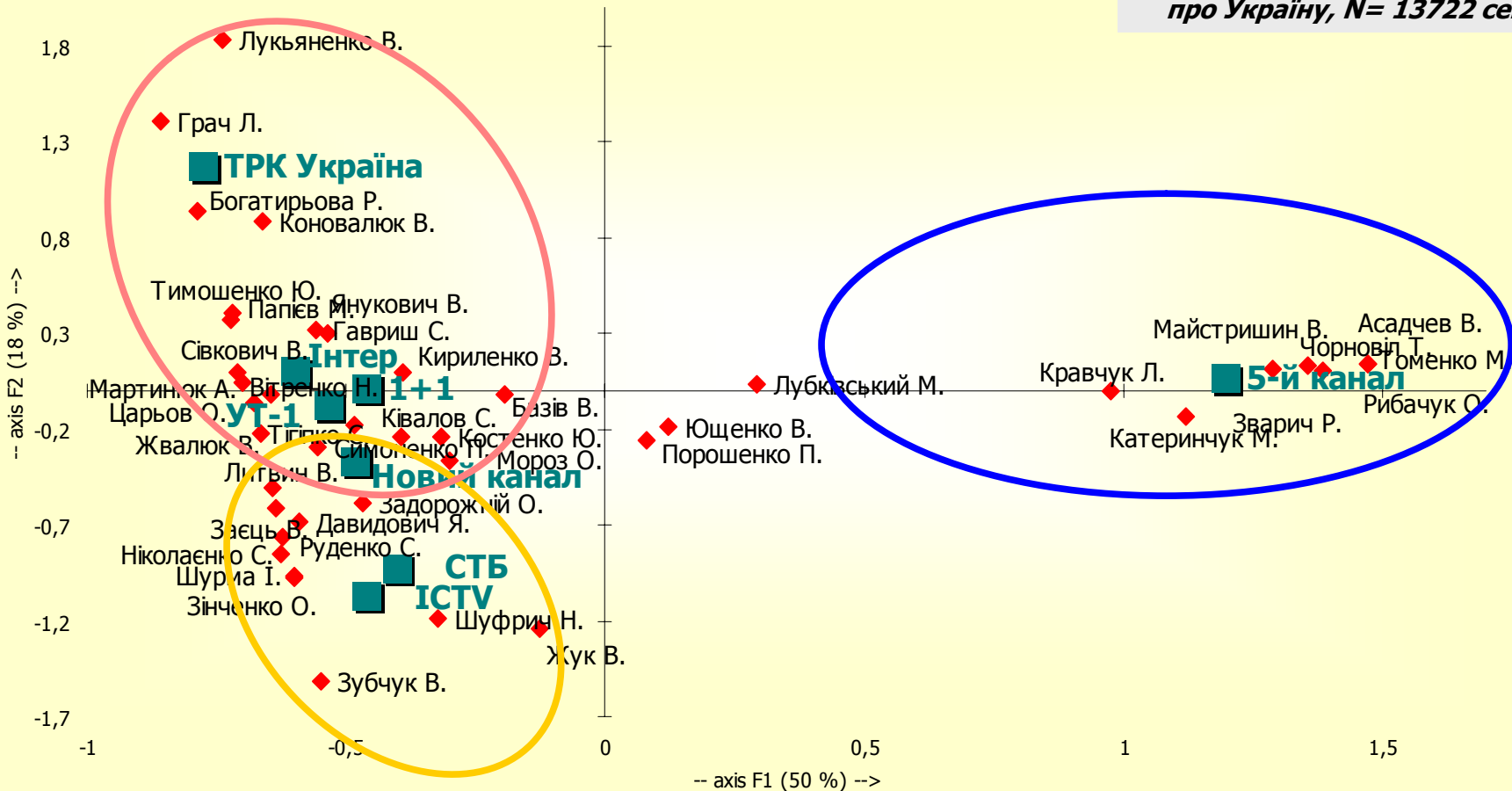
# КАНДИДАТИ НА ПОСАДУ ПРЕЗИДЕНТА

## ДОСТУП ПОЛІТИКІВ ДО ЕФІРУ У НОВИНАХ

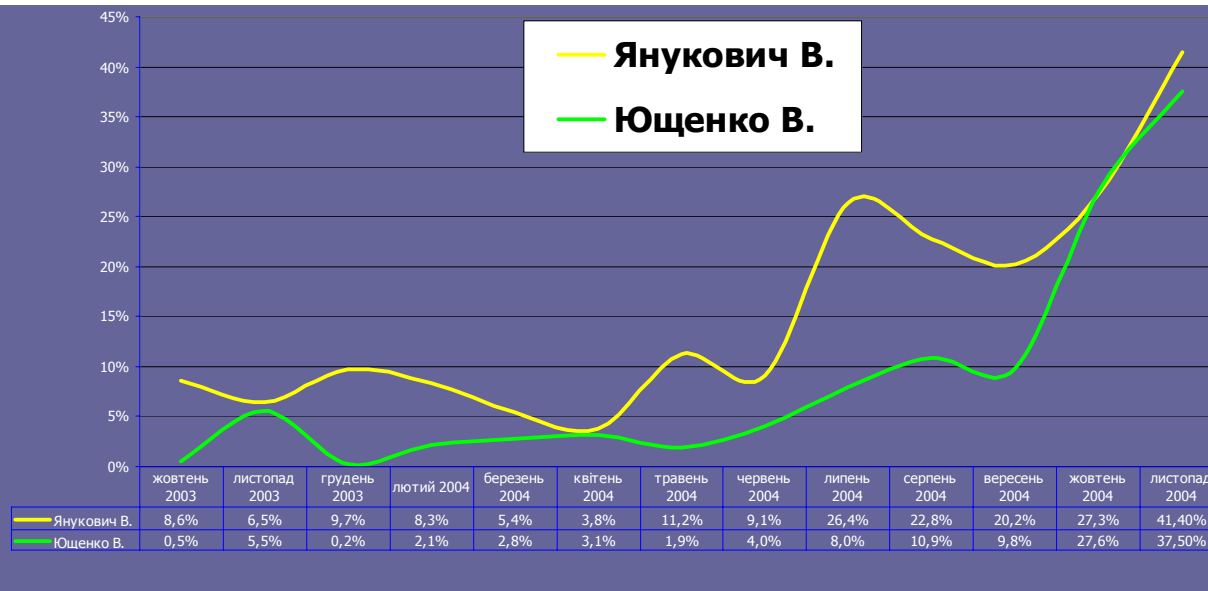
01-06 листопада 2004

кореспонденс-аналіз: відповідність каналів та персон, яким надається ефірний час у новинах,  $\chi^2$   
**Синхрон політиків у новинах про Україну, N= 13722 сек**

Points-rows and points-columns (axis F1 and F2: 69 %)



# КАНДИДАТИ НА ПОСАДУ ПРЕЗИДЕНТА



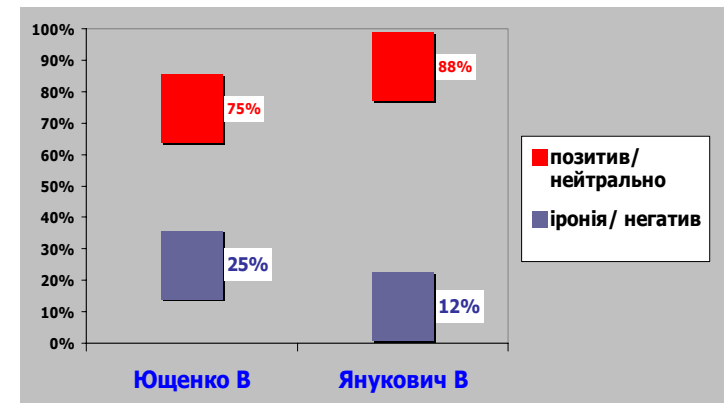
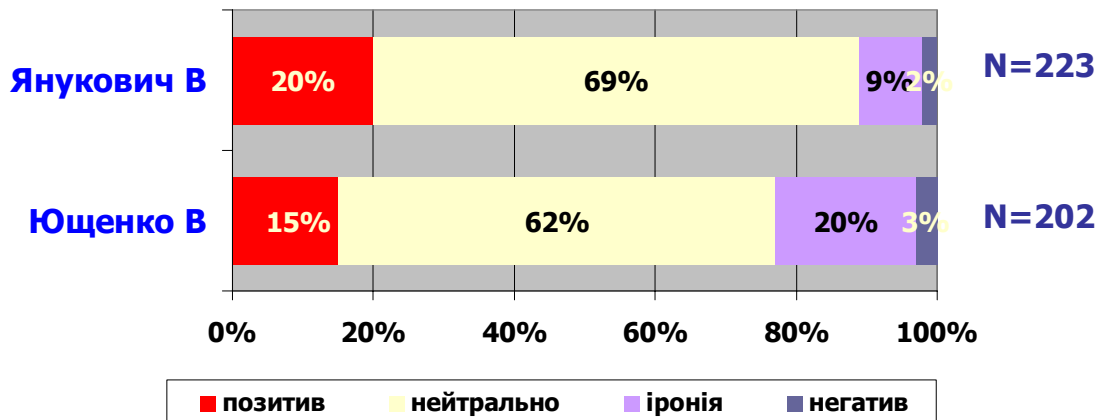
**УВАГА ДО ГОЛОВНИХ  
КАНДИДАТІВ**

жовтень 2003 - листопад 2004



**ОЦІНКИ ГОЛОВНИХ  
КАНДИДАТІВ**

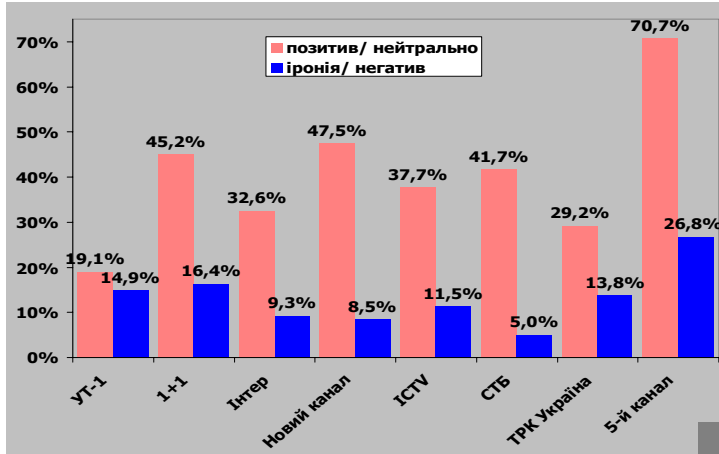
листопад 2004



# КАНДИДАТИ НА ПОСАДУ ПРЕЗИДЕНТА

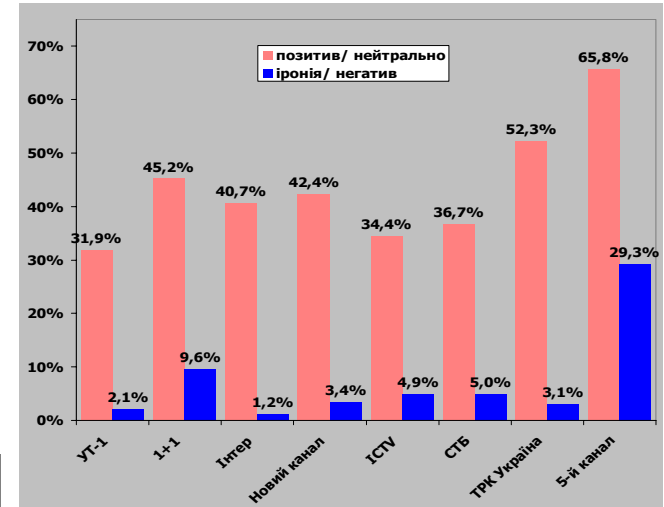
## ОЦІНКИ ГОЛОВНИХ КАНДИДАТІВ НА КАНАЛАХ

листопад 2004

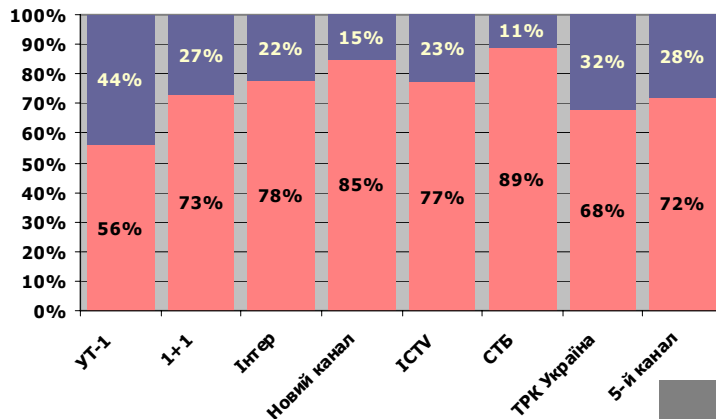


**Ющенко В.**

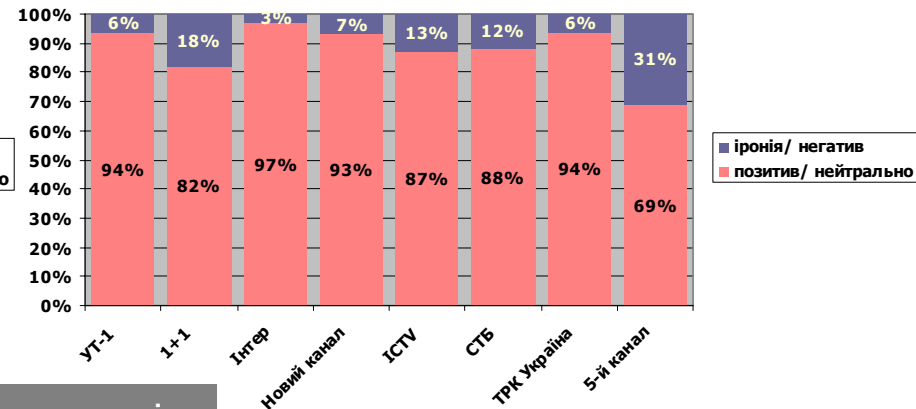
% повідомлень  
про Україну



**Янукович В.**



розподіл позитивних і  
негативних оцінок

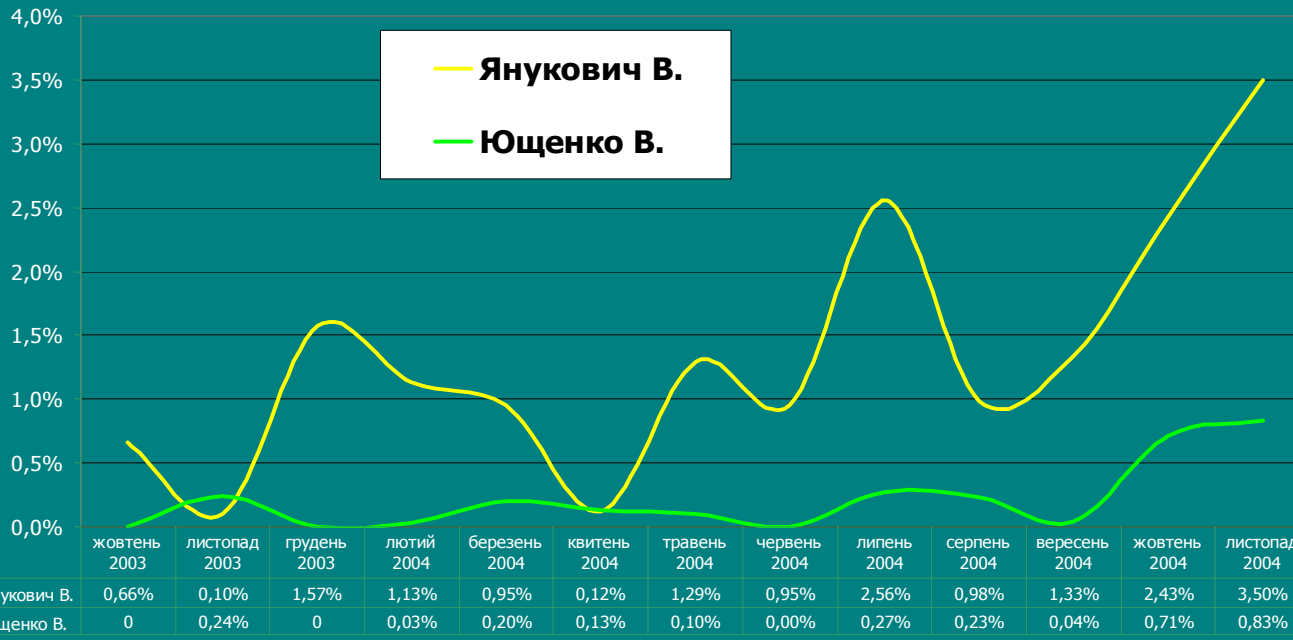


# КАНДИДАТИ НА ПОСАДУ ПРЕЗИДЕНТА

## СИНХРОН ГОЛОВНИХ КАНДИДАТІВ

жовтень 2003 - листопад 2004

листопад 2004,  
n= 53766 сек



Виборча кампанія



# КАНДИДАТИ НА ПОСАДУ ПРЕЗИДЕНТА

## ГОЛОВНІ КАНДИДАТИ У ВИБОРЧІЙ КАМПАНІЇ липень - листопад 2004

