



«Моніторинг політичних НОВИН»

ОСНОВНІ РЕЗУЛЬТАТИ


16

Академія Української Преси
Інститут соціології НАН України

березень 2005

ЗМІСТ

МЕТОДОЛОГІЯ	5
ОСНОВНІ КОНСТАТАЦІЇ	6
ІНФОРМАЦІЙНИЙ ПОТІК	9
ПОЛІТИЧНІ ПОДІЇ	11
– <i>Увага до політичних подій в новинах</i>	11
– <i>Точки зору на політичні події</i>	14
ПОЛІТИЧНІ ГРАВЦІ	18
<i>Основні політичні суб'єкти</i>	18
– <i>Політичні інститути:</i>	
– <i>увага каналів</i>	19
– <i>Увага до політичних партій та фракцій</i>	19
– <i>оцінки</i>	20
– <i>Політичні персони:</i>	
– <i>рейтинг уваги</i>	21
– <i>оцінки</i>	22
– <i>синхрон</i>	26
ПОЛІТИЧНЕ ПОЛЕ У ТЕЛЕНОВИНАХ	30



«МОНІТОРИНГ ПОЛІТИЧНИХ НОВИН»

жовтень 2003 – березень 2005

МЕТА дослідження: визначення стану й динаміки політичного змісту новин українських телеканалів

- Шістнадцята хвиля моніторингу програм теленовин: березень 2005 р
 - Новини про Україну в умовах нової влади

ВИБІРКА:

■ канали

УТ-1

1+1

Інтер

Новий канал

ICTV

■ програми новин

Вісті/ 21:00

ТСН/ 19:30

Подробности/ 20:00

Репортер/ 21:00

Факти/ 18:45

■ канали

СТБ

ТРК Україна

5-й канал

Тоніс

ТРК Київ

■ програми новин

Вікна/ 22:00

События/ 21:00

Час/ 21:00

24 години/ 20:40

СТН/ 20:30

одна програма новин у день, prime-time

■ один тиждень в місяць

■ **14 - 19 березня 2005**

■ **58 випусків новин/868 повідомлення/96034 сек**

МЕТОДОЛОГІЯ

ОСНОВНІ ПОКАЗНИКИ:

- ступінь збалансованості інтерпретації подій
- рейтинг уваги до політичних суб'єктів/оцінки політичних суб'єктів
- доступ політиків до новинного ефіру (обсяг синхрону)
- типи новинного віщання

МЕТОД: контент-аналіз аудіовізуальної інформації

- Контент-аналіз здійснювався 6-ма операторами. Коефіцієнт надійності методики: 85-95% (для різних категорій аналізу)
- Цифрові відеозаписи програм новин здійснені АУП та надані компанією Моніторинг ЗМІ України

Проект виконується науковими колективами Академії Української Преси й Інституту соціології НАН України за підтримки Фонду "Відродження" та посольства США в Україні. Керівники проекту д.с.н. Наталія Костенко і д.ф.н. Валерій Іванов

ОСНОВНІ КОНСТАТАЦІЇ

ПОЛІТИЧНІ НОВИНИ ЗА НОВОЇ ВЛАДИ березень 2005

До професіоналізації новин

- Ключові показники: 1) менше новин без посилання на джерело інформації, 2) більше повідомлень із двома точками зору, 3) ширше конфліктний контекст обговорення подій, 4) рідше коментарі з боку журналістів
- Пост-виборчий синдром & режим передвиборної кампанії
 - обсяги політичних новин досі є максимальні
 - в фокусі тижня – акції протесту та соціальні проблеми
 - увага до політичних партій зростає, але поки не дискримінує
 - дисбаланс уваги на користь президента, дисбаланс ефіру – на користь команди
 - "нова опозиція" говорить у новинах коротше
- "Бонуси" уваги між гілками влади розподіляються традиційно

ОСНОВНІ КОНСТАТАЦІЇ

ПОЛІТИЧНІ НОВИНИ ЗА НОВОЇ ВЛАДИ

- ❑ Частка політичних новин в березні 2005 така ж, як у жовтні минулого року (45%), але в порівнянні з листопадом і груднем дещо знизилася. Найбільша частка політичних новин на Тонісі (55%), ТРК Україна та на 5-му каналі (51%). Новини ICTV віддають перевагу міжнародним подіям (23%), а також не політичним подіям, пов'язаним з Україною (10%). Частка новин без посилання на джерело інформації є найменшою з липня минулого року (8%)
- ❑ Головна подія тижня – акції протесту громадян в Києві, Одесі, в Криму (8%). Як і минулого місяця діяльність президента В.Ющенка частіше згадується в контексті головної (5% в березні проти 9% в лютому). В новинах всіх каналів повідомляється про основні події, проте у ієрархії уваги до подій канали помітно відрізняються. На ТРК Київ та Тонісі головною подією став конфлікт навколо футбольного клубу "Динамо" (15% та 9% відповідно; соціальні проблеми найретельніше обговорювалися в новинах СТБ, а акції протесту на ТРК Україна – 17%)
- ❑ Головна політична подія тижня відбувалася переважно у Києві (53% проти 46% у лютому). Регіональні преференції каналів залишаються стабільними: ТРК Україна частіше звертає увагу на події на Сході та Півдні, СТБ – на Заході та в Центрі України, ТРК Київ, Тоніс та 5-й канал - у березні розповідали переважно про події у столиці
- ❑ Дві точки зору на події представлені у 21% повідомлень – найбільша частка за весь період спостережень. В новинах Тоніса дві точки зору у 43% повідомлень, на Новому каналі – 31%, 1+1 – 29%. Такі події як зростання цін на перевезення чи конфлікт навколо "Динамо" обговорюються переважно з двох точок зору (63% та 54% відповідно). 42% повідомлень обговорюються в конфліктному контексті – найвищий показник з липня минулого року (у лютому 31%)

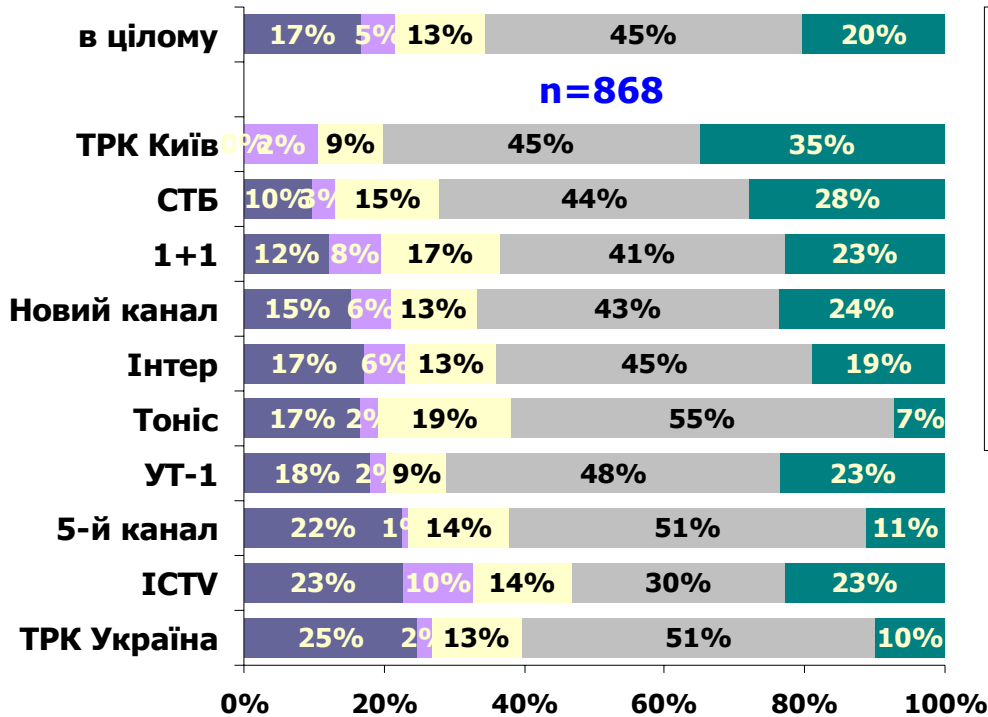
ОСНОВНІ КОНСТАТАЦІЇ

ПОЛІТИЧНІ НОВИНИ ЗА НОВОЇ ВЛАДИ

- ❑ В березні помітно зменшилася частка журналістських коментарів щодо подій (64% проти 89% у грудні 2004 року). На ТРК Україна та УТ-1 ця частка складає 55% та 57%. Все частіше слово надається офіційним особам та громадянам, тоді як частка повідомлень з коментарями експертів залишається невелика (5%)
- ❑ У порівнянні з лютим зросла увага до політичних партій (з 22% до 29%), проте вона менше, аніж у жовтні – грудні минулого року. Серед політичних інститутів зросла увага до Суду (з 14% до 18%), а позитивні оцінки виносяться переважно Кабінету міністрів та силовим відомствам. Увага до політичних партій та фракцій у порівнянні з лютим стала більш рівномірною, а лідерами залишилися "Наша Україна" (8%) та СДПУ(о) – 6%
- ❑ Співвідношення уваги до президента В.Ющенка, прем'єр-міністра Ю.Тимошенко та спікера Верховної Ради В.Литвина більш збалансоване: 30% - 14% та 9% (у лютому 39%-12%- 6%). Увага до В.Ющенка є такою ж як у лютому 2004 року до президента Л.Кучми. В новинах березня лідерами негативного оцінювання були Л.Кучма, одеський міський голова Р.Боделан, генпрокурор С. Піскун (40-60% усіх їхніх оцінок у повідомленнях мають конфліктній чи негативній характер). Серед представників влади частка сумнівних оцінок велика також у П. Порошенку, О. Омельченку, Є. Гурвіца, серед представників нової опозиції - у В. Медведчука, Н. Шуфрича, О. Блохіна, В. Януковича (20-30%)
- ❑ В березні представники нової влади мають перевагу у доступі до новинного ефіру, проте не так значну, як у лютому. Хоча з 37 політиків, які мали більше 60 сек в новинах, третина (14) представляють "можливу опозицію", але частка їхнього синхрону складає тільки четверту частину прямої мови політиків. Вперше після обрання президентом В.Ющенко не має найбільше часу в ефірі телевізійних новин. Новинними спікерами тижня стали Ю.Луценко та М.Томенко (12% та 9% синхрону відповідно)

ІНФОРМАЦІЙНИЙ ПОТІК

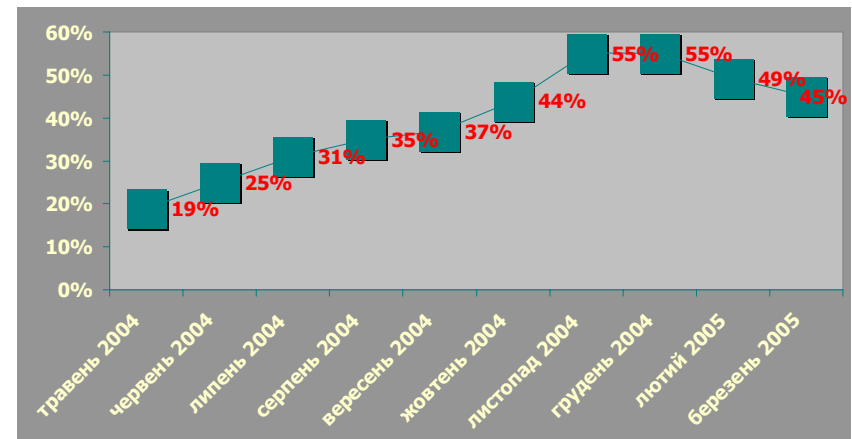
ПРОГРАМИ НОВИН 14-19 березня 2005, prime-time



- Міжнародні новини, не пов'язані з Україною
- Міжнародні новини, пов'язані з Україною: не політика
- Міжнародні новини, пов'язані з Україною: політика
- Політичні новини в Україні
- Усі інші новини в Україні



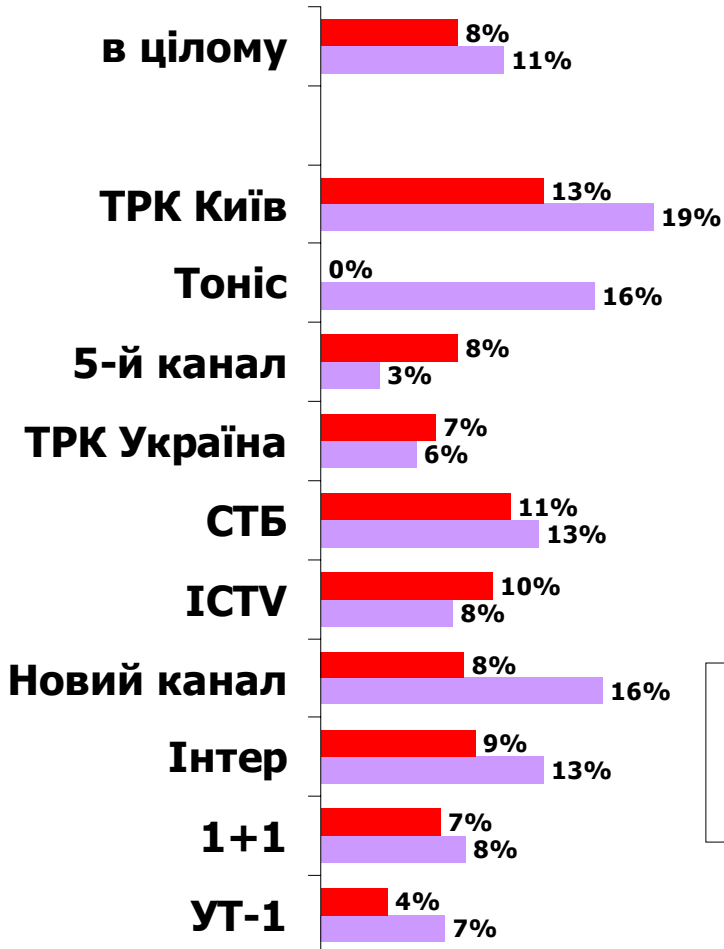
% політичних новин в Україні



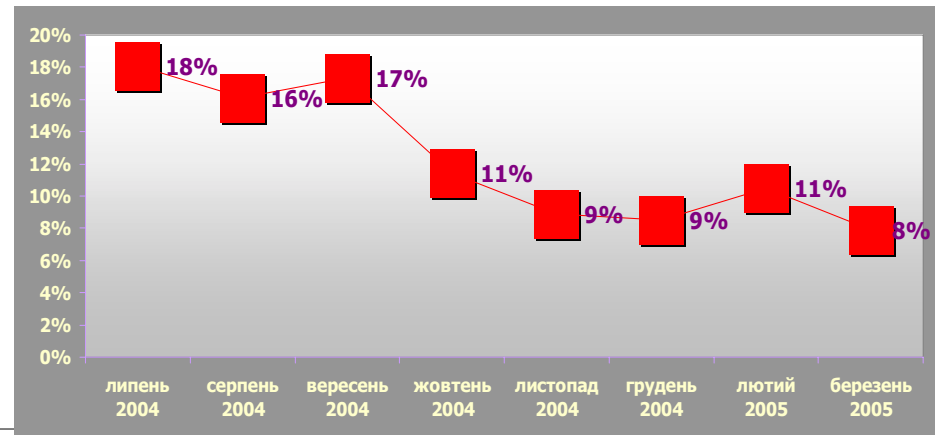
ІНФОРМАЦІЙНИЙ ПОТІК

ПРОГРАМИ НОВИН

лютий - березень 2005, prime-time



Новини про Україну,
N лютий = 733
N березень = 724

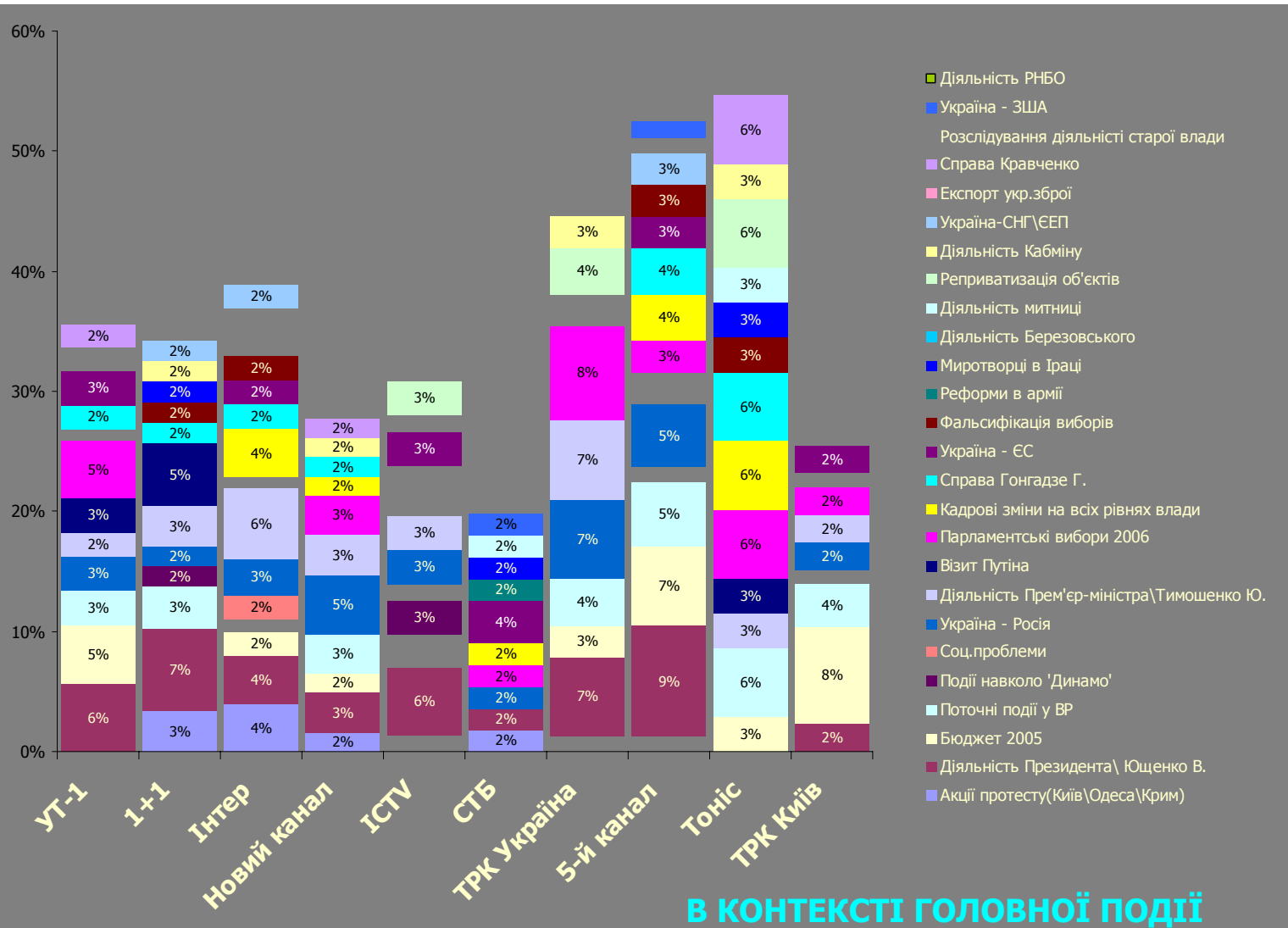


■ березень 2005
■ лютий 2005

Джерело інформації відсутнє

ПОЛІТИЧНІ ПОДІЇ

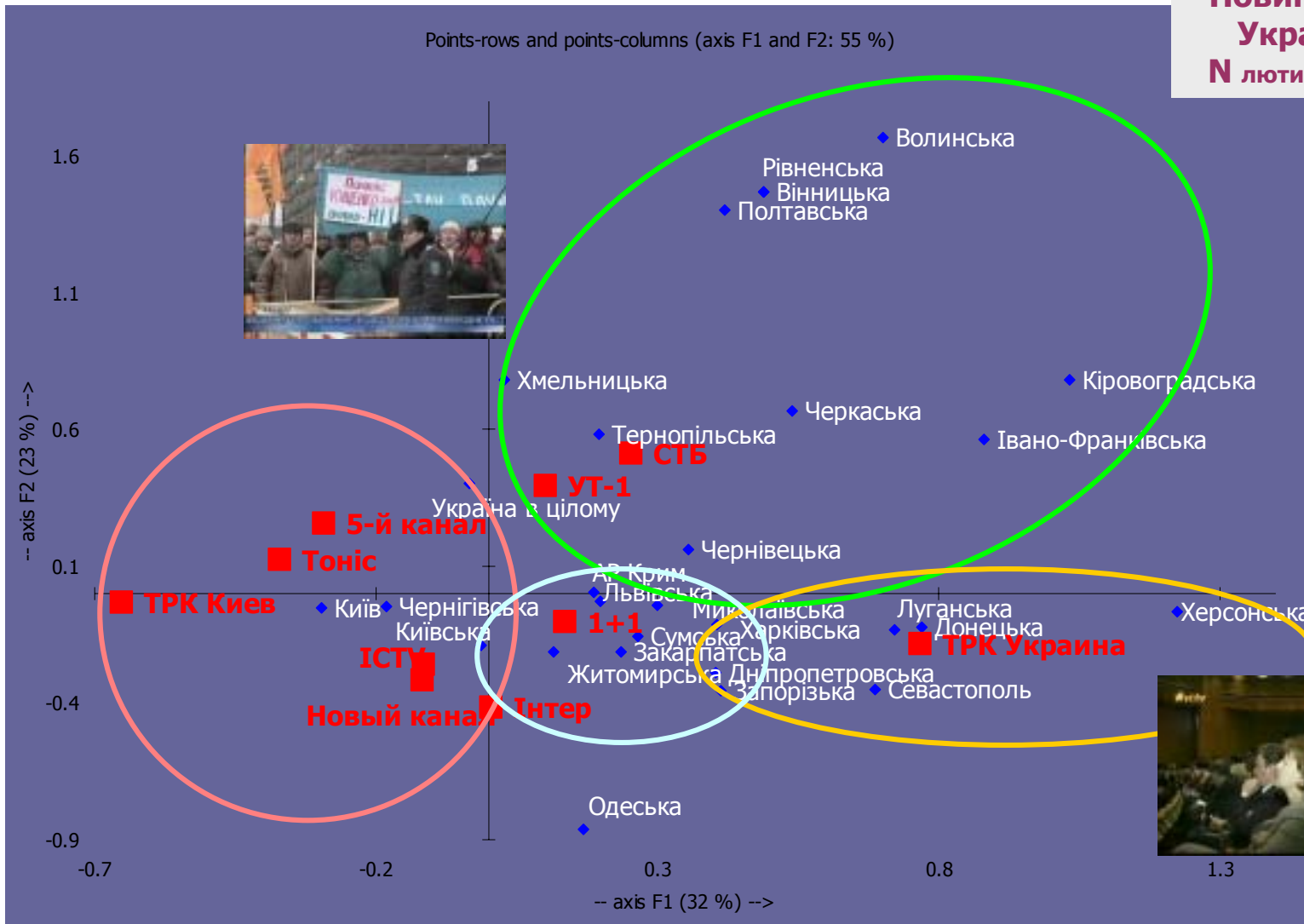
УВАГА ДО ПОЛІТИЧНИХ ПОДІЙ В НОВИНАХ 14-19 березня 2005, prime-time



ПОЛІТИЧНІ ПОДІЇ

ГЕОГРАФІЯ ПОДІЙ В НОВИНАХ лютий 2005, prime-time

Новини про
Україну,
N лютий = 733

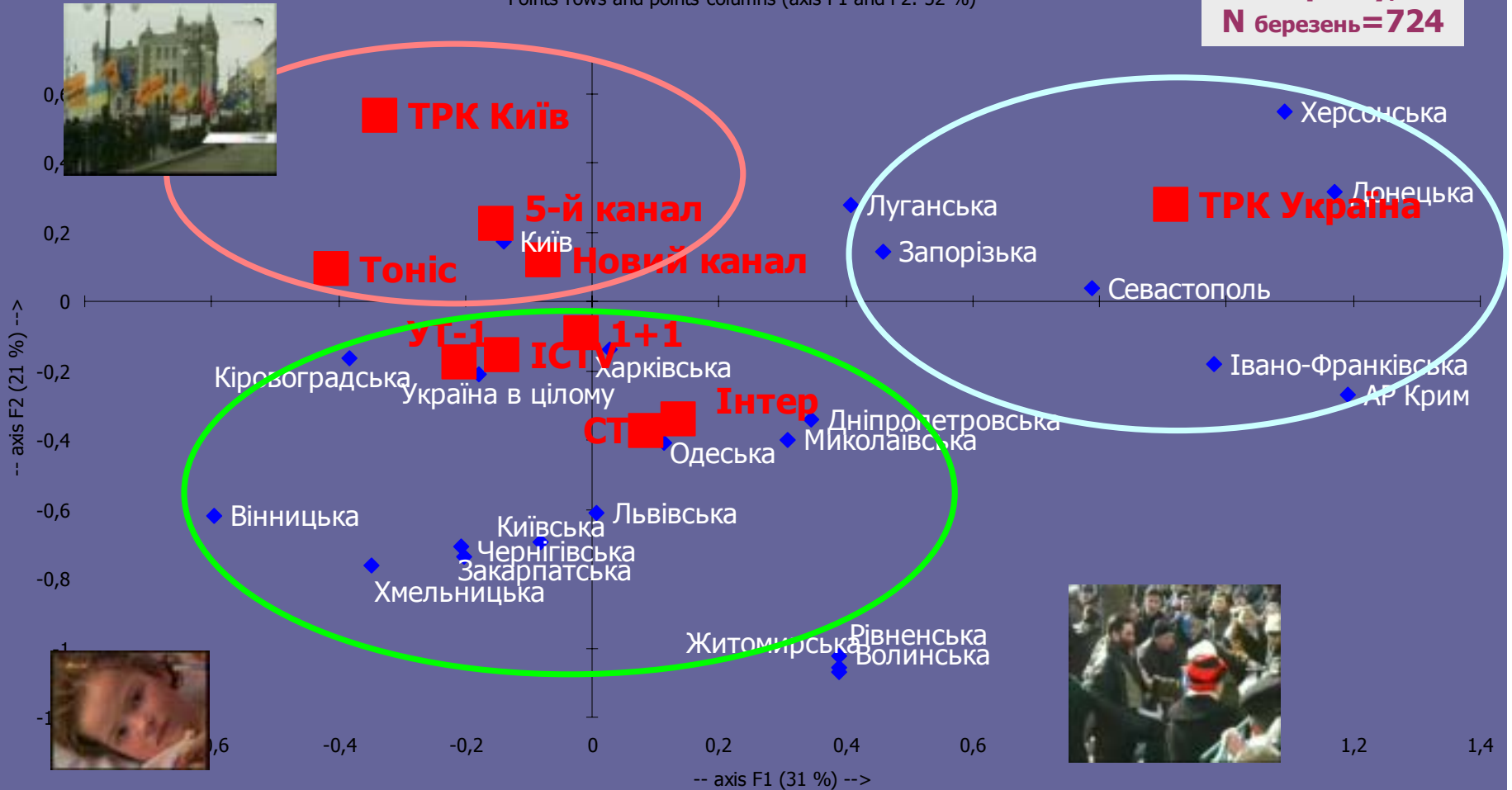


ПОЛІТИЧНІ ПОДІЇ

ГЕОГРАФІЯ ПОДІЙ В НОВИНАХ березень 2005, prime-time

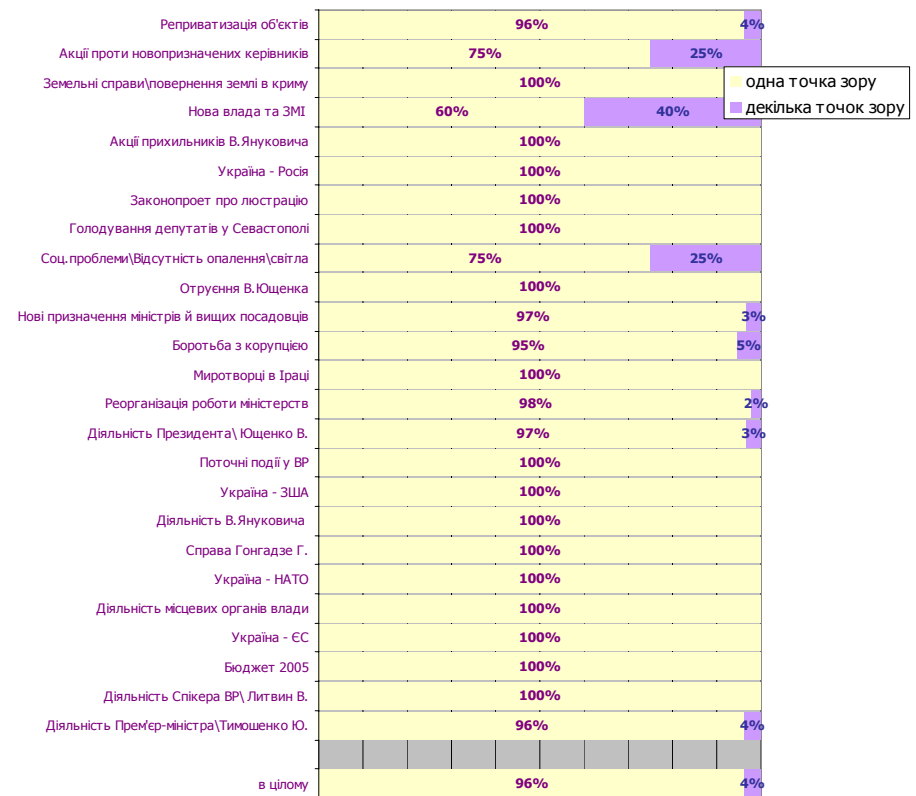
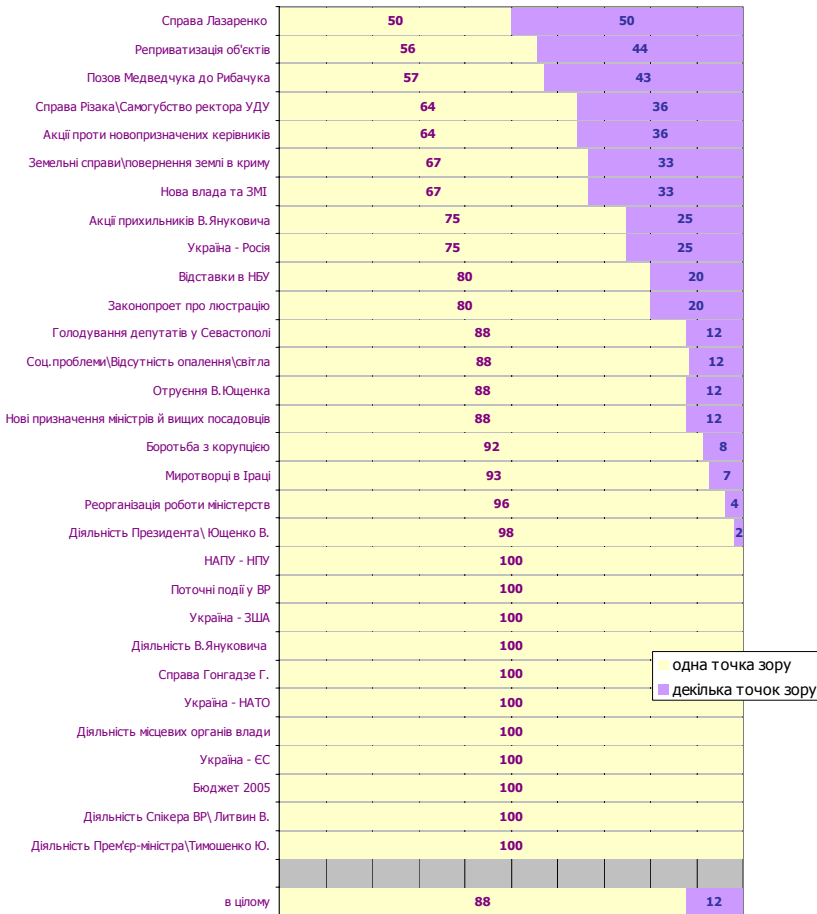
Points-rows and points-columns (axis F1 and F2: 52 %)

**Новини про Україну,
N березень=724**

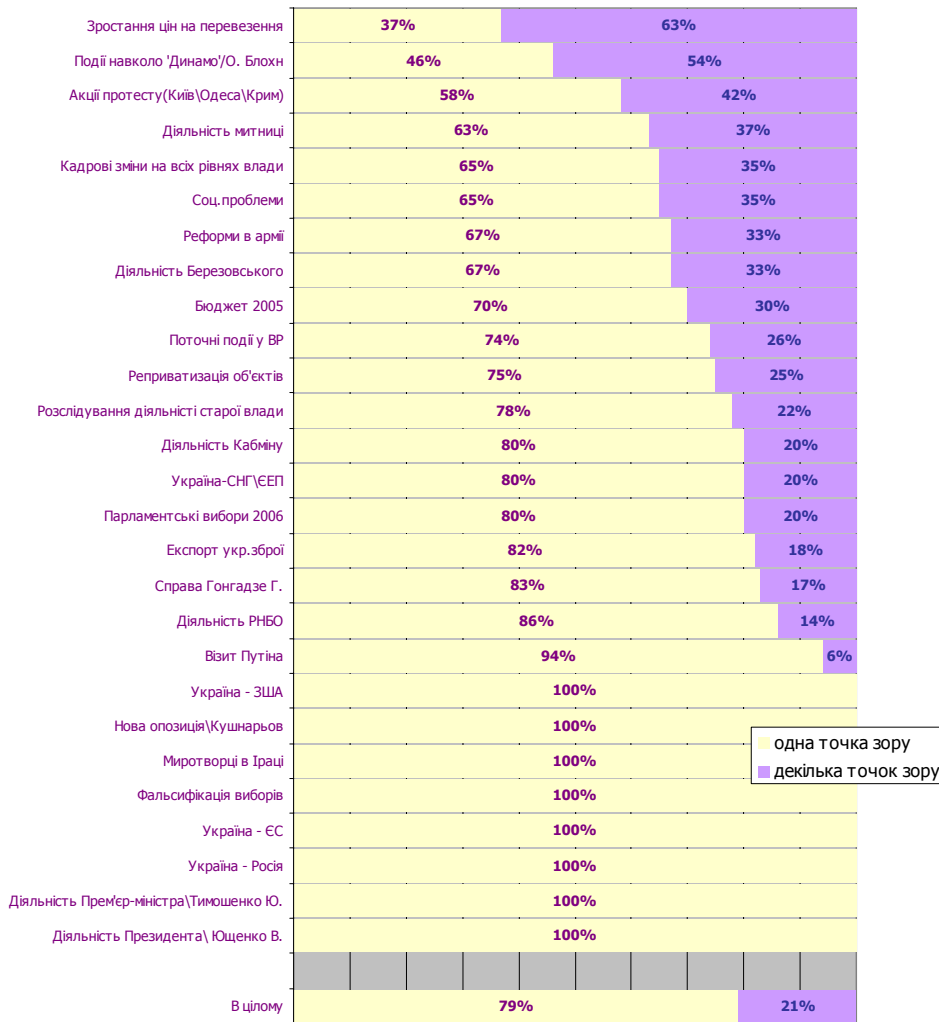


ПОЛІТИЧНІ ПОДІЇ

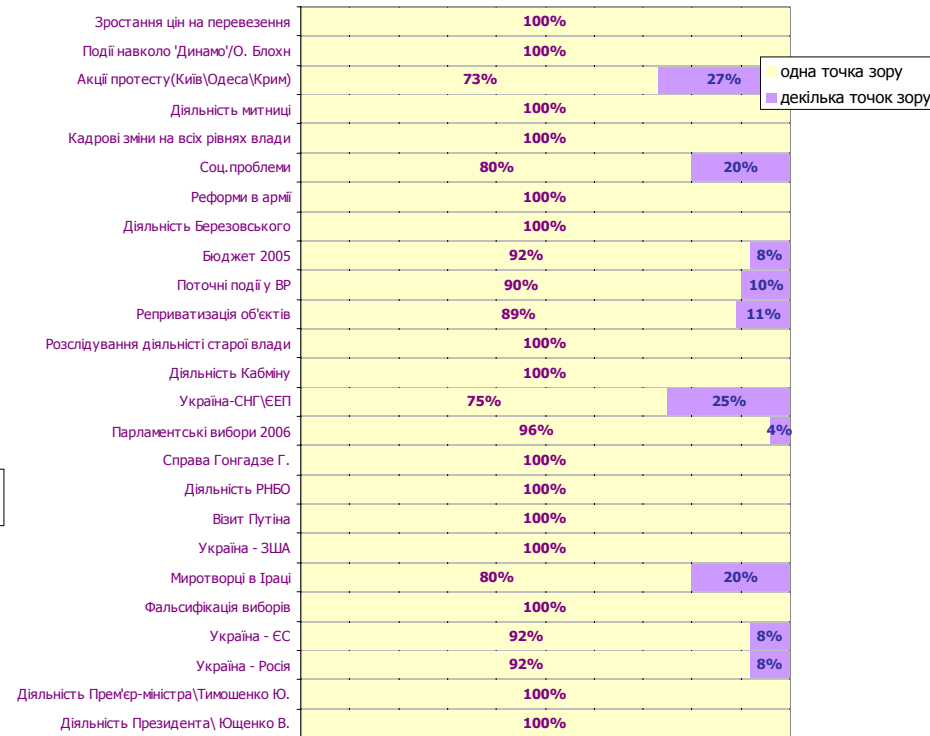
ТОЧКИ ЗОРУ НА ПОЛІТИЧНІ ПОДІЇ 07 -12 лютого 2005 , prime-time



ПОЛІТИЧНІ ПОДІЇ



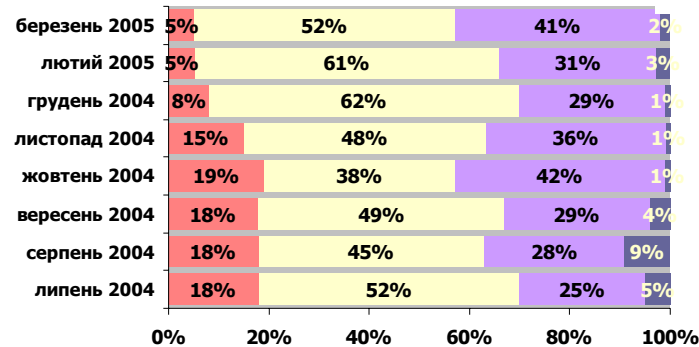
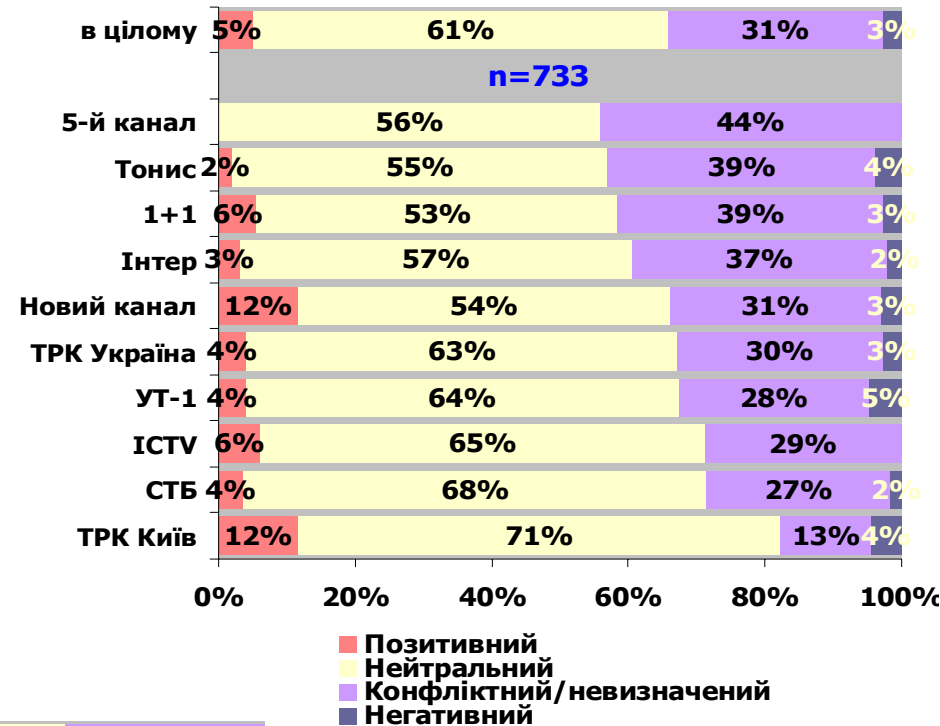
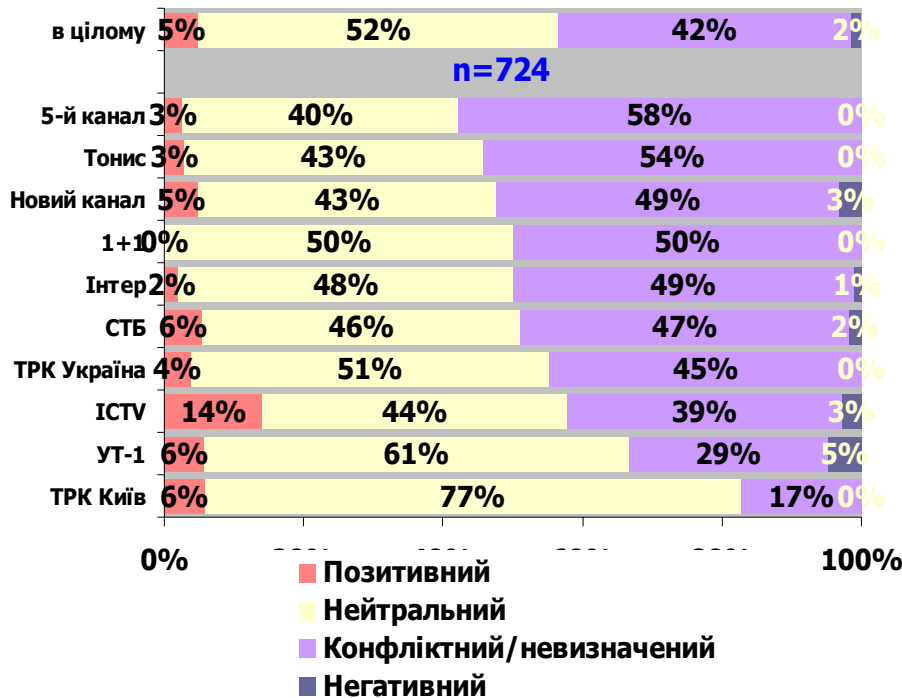
ТОЧКИ ЗОРУ НА ПОЛІТИЧНІ ПОДІЇ 14 -19 березня 2005 , prime-time



ПОЛІТИЧНІ ПОДІЇ

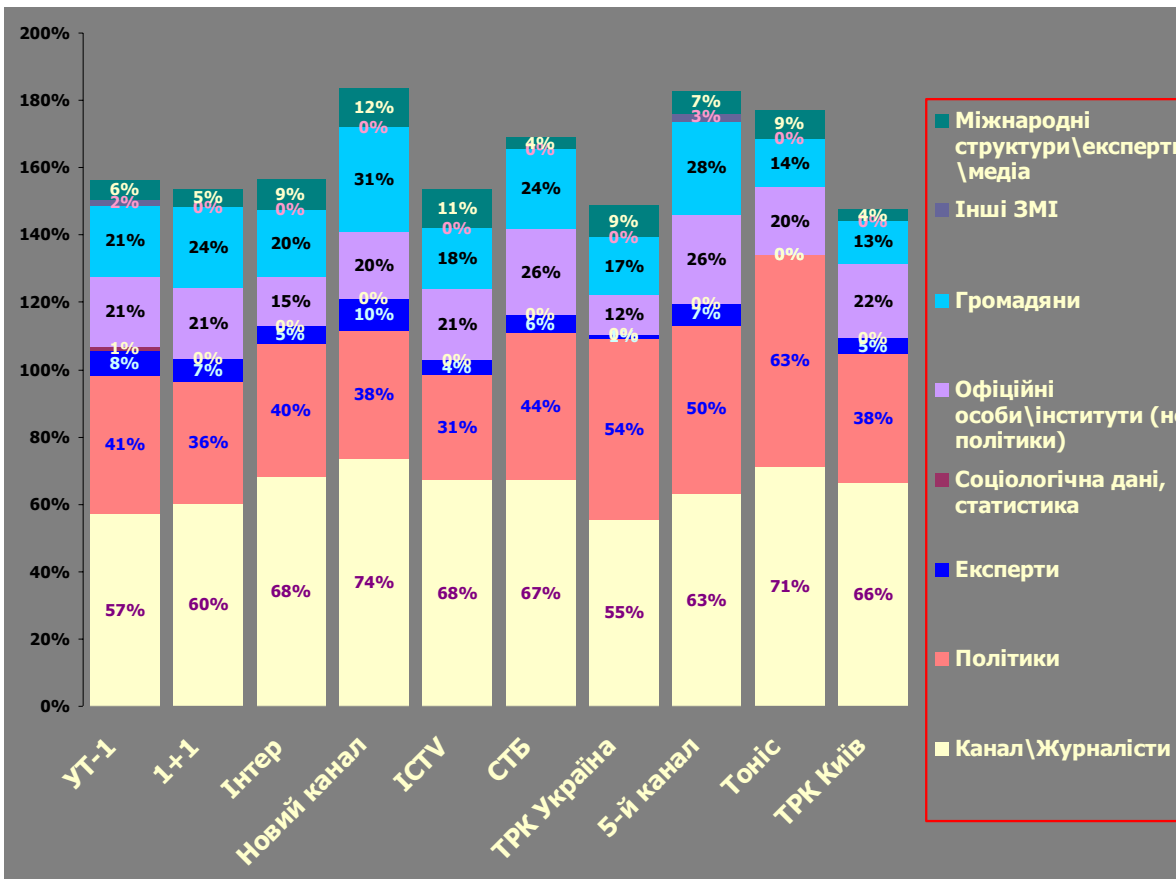
КОНТЕКСТ ОБГОВОРЕННЯ ПОДІЙ В УКРАЇНІ
березень 2005,
prime-time

лютий 2005,
prime-time



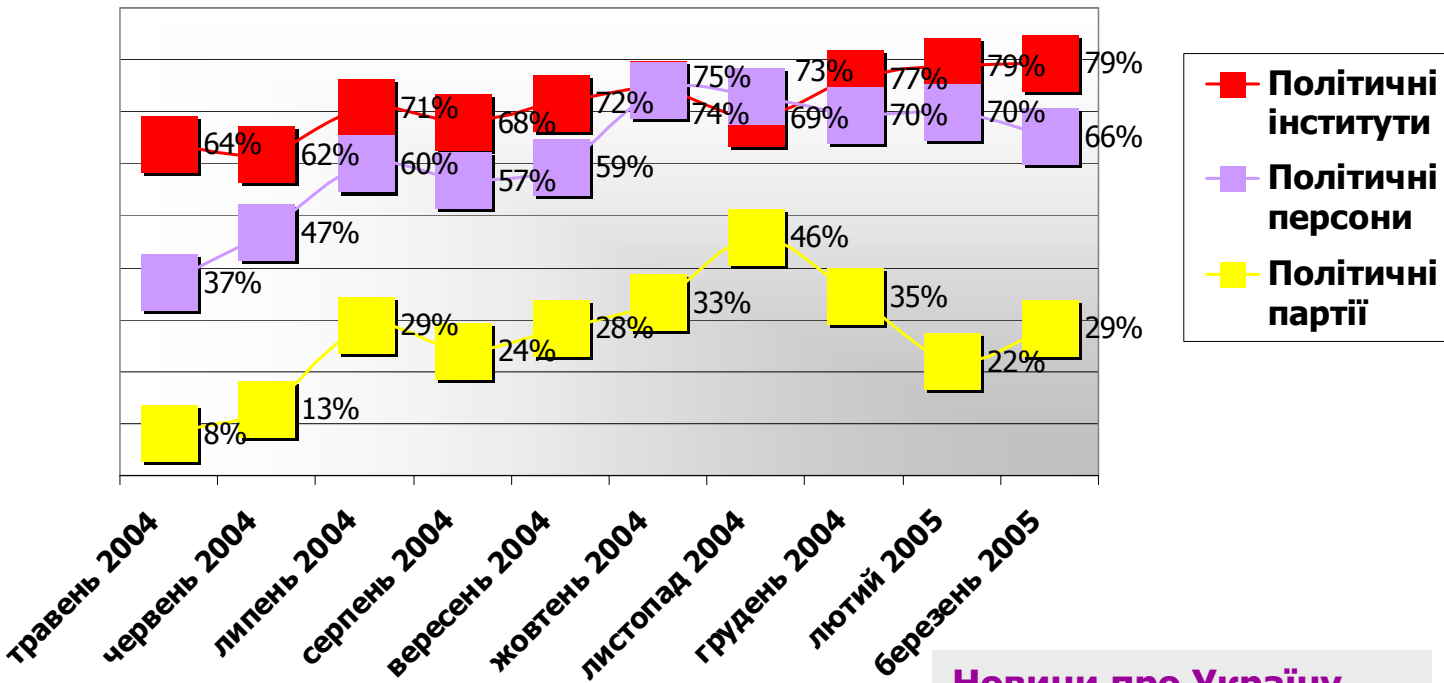
ПОЛІТИЧНІ ПОДІЇ

КОНТЕКСТ ОБГОВОРЕННЯ ПОДІЙ В УКРАЇНІ березень 2005, prime-time

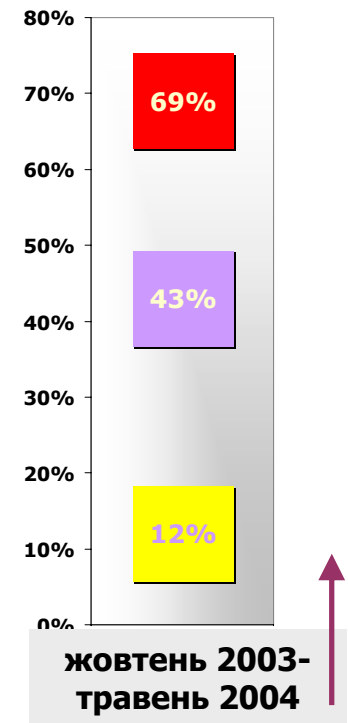


ПОЛІТИЧНІ ГРАВЦІ

ОСНОВНІ ПОЛІТИЧНІ СУБ'ЄКТИ



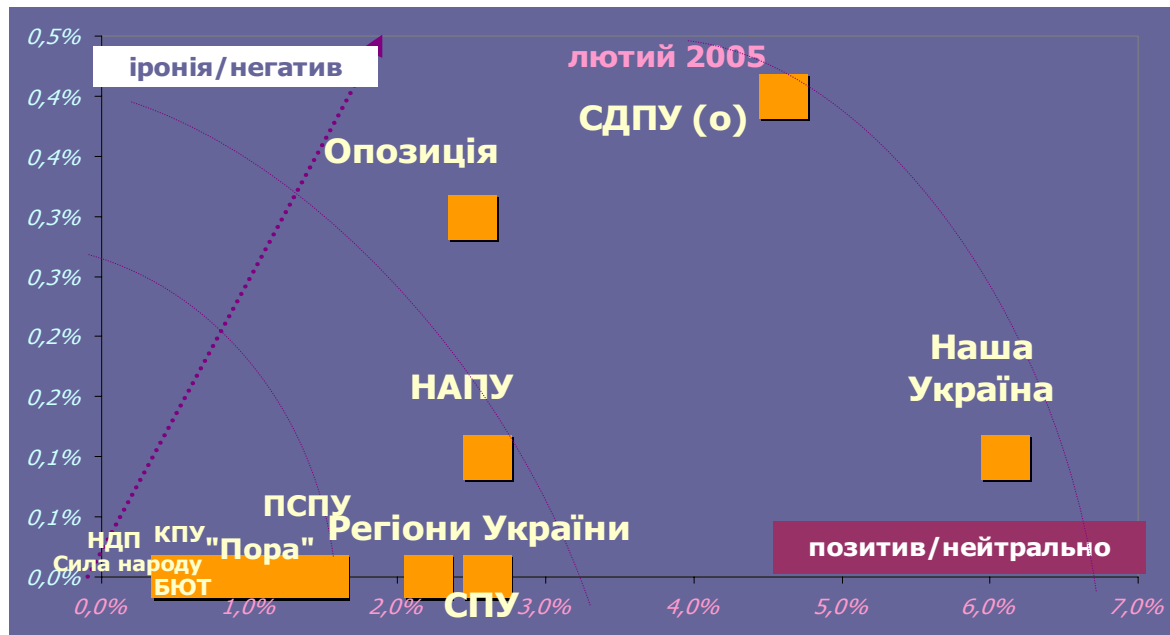
Новини про Україну



Новини про Україну,
N липень = 485
N серпень = 548
N вересень = 559
N жовтень = 568
N листопад = 539
N грудень = 786 (10 каналів)
N лютий = 733
N березень = 724

ПОЛІТИЧНІ ГРАВЦІ

ОЦІНКИ ПОЛІТИЧНИХ ПАРТІЙ ТА ФРАКЦІЙ лютий 2005, prime-time



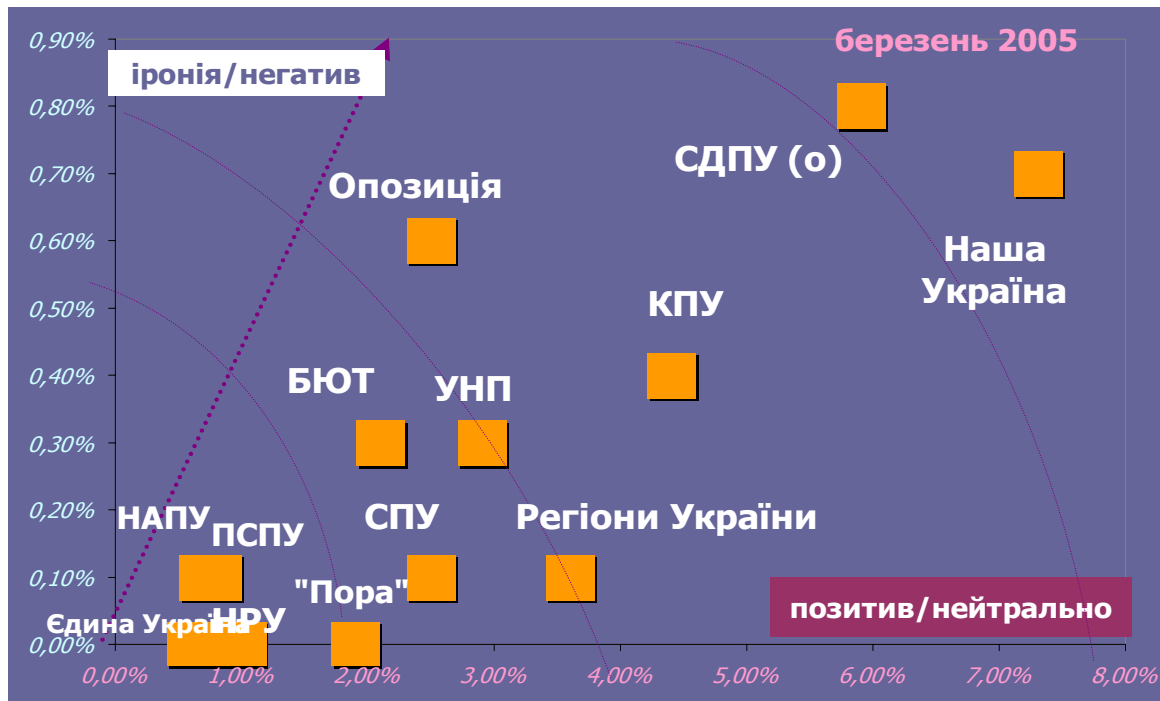
	позитив/ нейтрально	іронія/ негатив
Наша Україна	6,1%	0,1%
СДПУ (о)	4,6%	0,4%
СПУ	2,6%	
НАПУ	2,6%	0,1%
Опозиція	2,5%	0,3%
Регіони України	2,2%	
ПСПУ	1,5%	
ГО 'Пора'	1,4%	
КПУ	1,1%	
ЦВК	1,1%	
БЮТ	1,0%	
НДП - 'Республіка'	1,0%	
Сила народу'	0,8%	
Русский блок	0,7%	
УНП	0,5%	
Солідарність	0,4%	
Собор	0,4%	
Трудова Україна	0,1%	
Яблуко	0,1%	
КУН, УНА-УНСО	0,1%	
'Центр'	0,1%	

Новини про Україну

Лютий 2005,
n=733

ПОЛІТИЧНІ ГРАВЦІ

ОЦІНКИ ПОЛІТИЧНИХ ПАРТІЙ ТА ФРАКЦІЙ березень 2005, prime-time



Новини про Україну

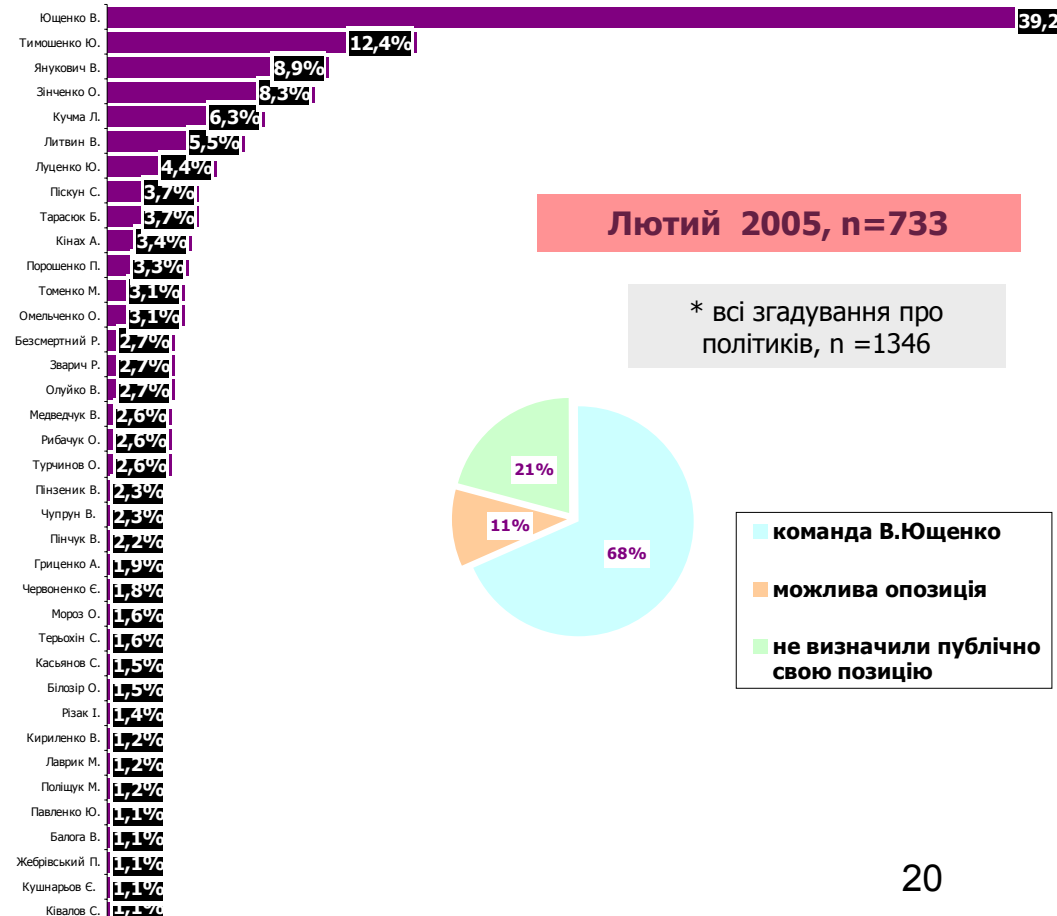
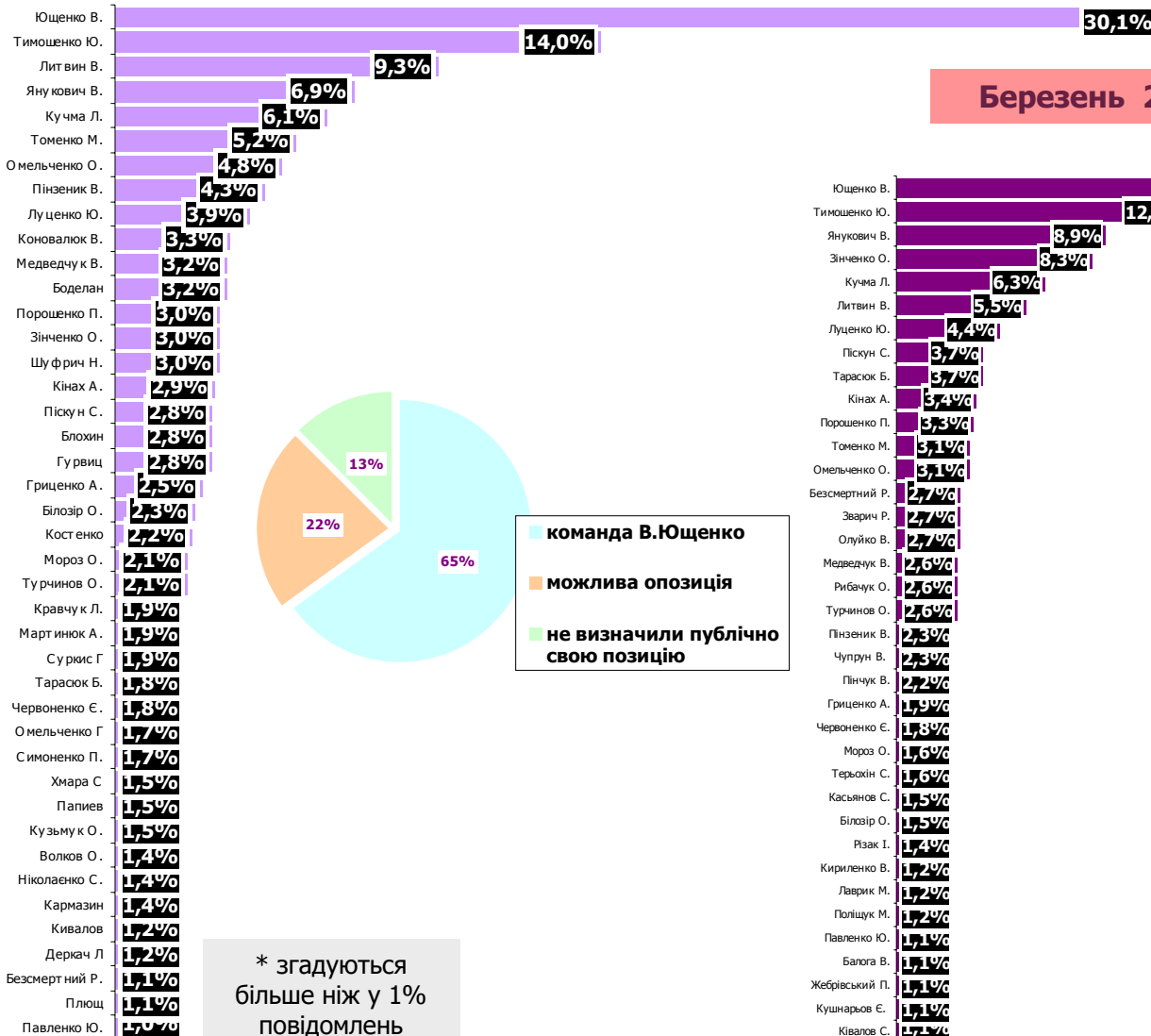
Березень 2005,
n=724

	позитив/ нейтрально	іронія/ негатив
Наша Україна	7,3%	0,7%
СДПУ (о)	5,9%	0,8%
КПУ	4,4%	0,4%
Регіони України	3,6%	0,1%
УНП	2,9%	0,3%
Опозиція	2,5%	0,6%
СПУ	2,5%	0,1%
БЮТ	2,1%	0,3%
ГО 'Пора'	1,9%	
НРУ	1,0%	
ПСПУ	0,8%	0,1%
НАПУ	0,7%	0,1%
Єдина Україна	0,7%	
НДП - 'Республіка'	0,6%	
Демократична Україна	0,6%	
Союз	0,6%	
Більшість	0,6%	
Нова демократія	0,6%	
Батьківщина	0,6%	

ПОЛІТИЧНІ ГРАВЦІ

ПОЛІТИЧНІ ПЕРСОНИ: РЕЙТИНГ УВАГИ*

Новини про Україну



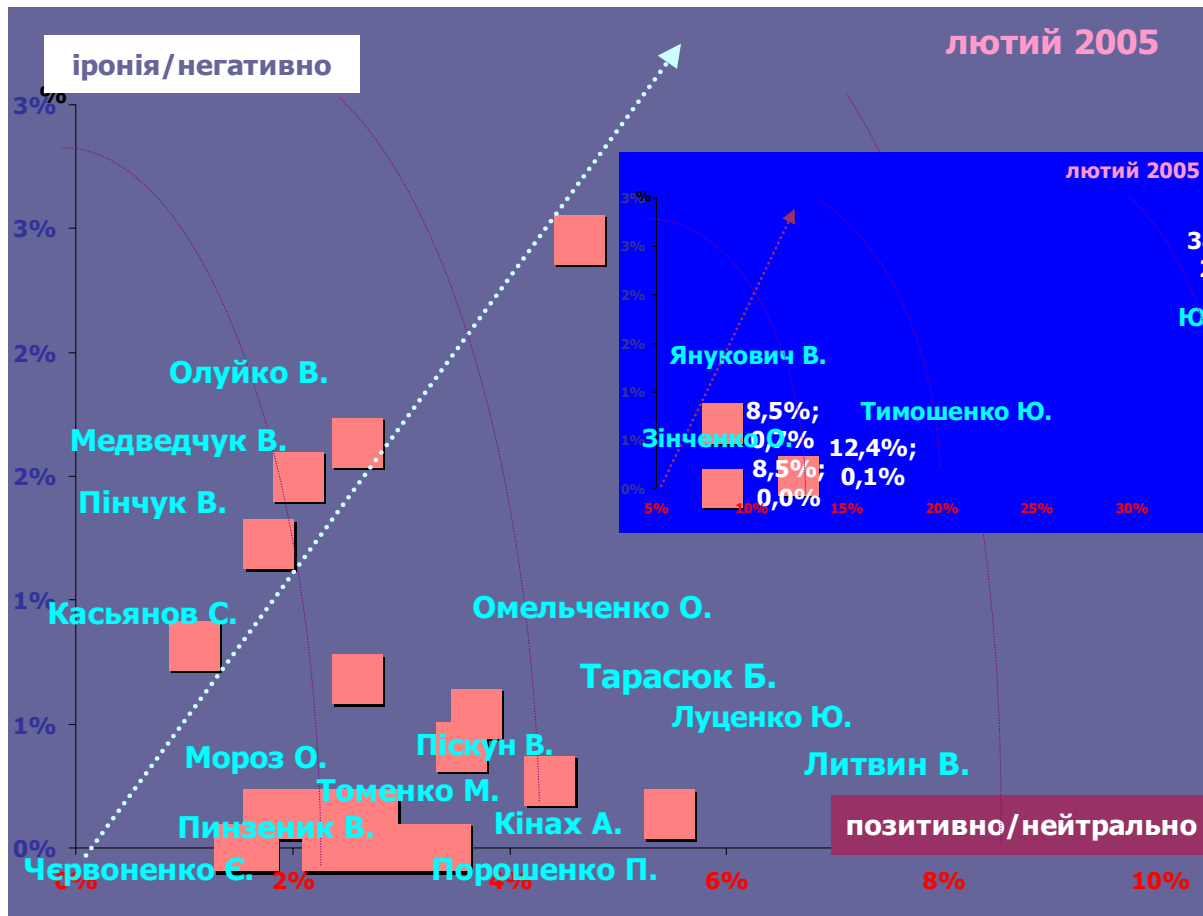
ПОЛІТИЧНІ ГРАВЦІ

ПОЛІТИЧНІ ПЕРСОНИ: ОЦІНКИ
лютий 2005, prime-time

Лютий 2005,
n=733

Новини про Україну

«Моніторинг політичних новин»
березень 2005



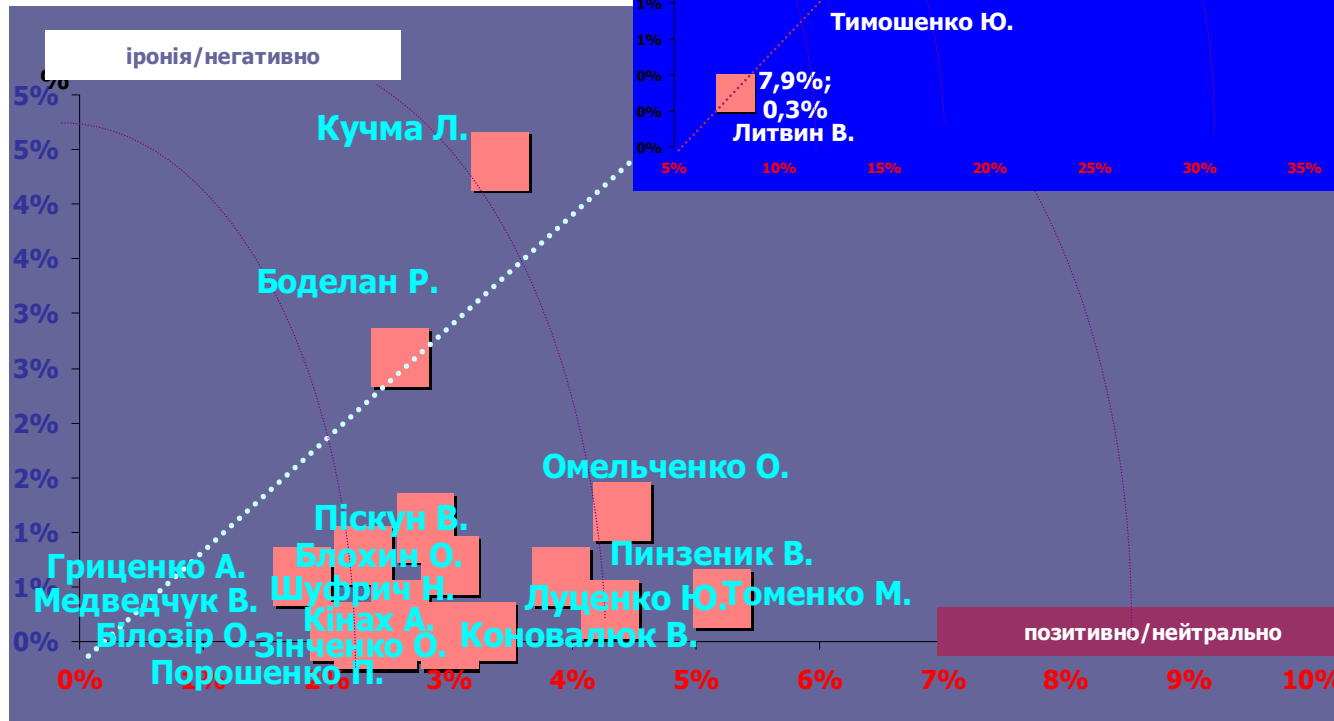
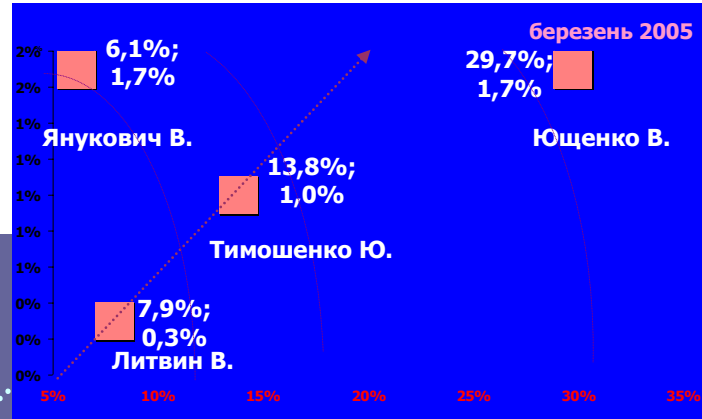
	позитив/ нейтрально	іронія/ негатив
Ющенко В.	38,9%	2,5%
Тимошенко Ю.	12,4%	0,1%
Янукович В.	8,5%	0,7%
Зінченко О.	8,5%	
Кучма Л.	4,6%	2,5%
Литвин В.	5,5%	0,1%
Луценко Ю.	4,4%	0,3%
Піскун С.	3,5%	0,4%
Тарасюк Б.	3,7%	0,5%
Кінах А.	3,4%	
Порошенко П.	3,3%	
Томенко М.	3,1%	
Омельченко О.	3,1%	
Безсмертний Р.	2,7%	0,1%
Зварич Р.	2,7%	
Олуйко В.	2,6%	1,6%
Медведчук В.	2,0%	1,5%
Рибачук О.	2,6%	0,7%
Турчинов О.	2,6%	0,1%
Пинзеник В.	2,3%	
Чупрун В.	2,3%	0,1%
Пінчук В.	1,8%	1,2%
Гриценко А.	1,9%	0,1%
Червоненко Є.	1,8%	0,1%
Мороз О.	1,6%	
Терьохін С.	1,6%	
Касьянов С.	1,1%	0,8%
Білозір О.	1,5%	

ПОЛІТИЧНІ ГРАВЦІ

ПОЛІТИЧНІ ПЕРСОНИ: ОЦІНКИ
березень 2005, prime-time

Березень 2005,
n=724

Новини про Україну

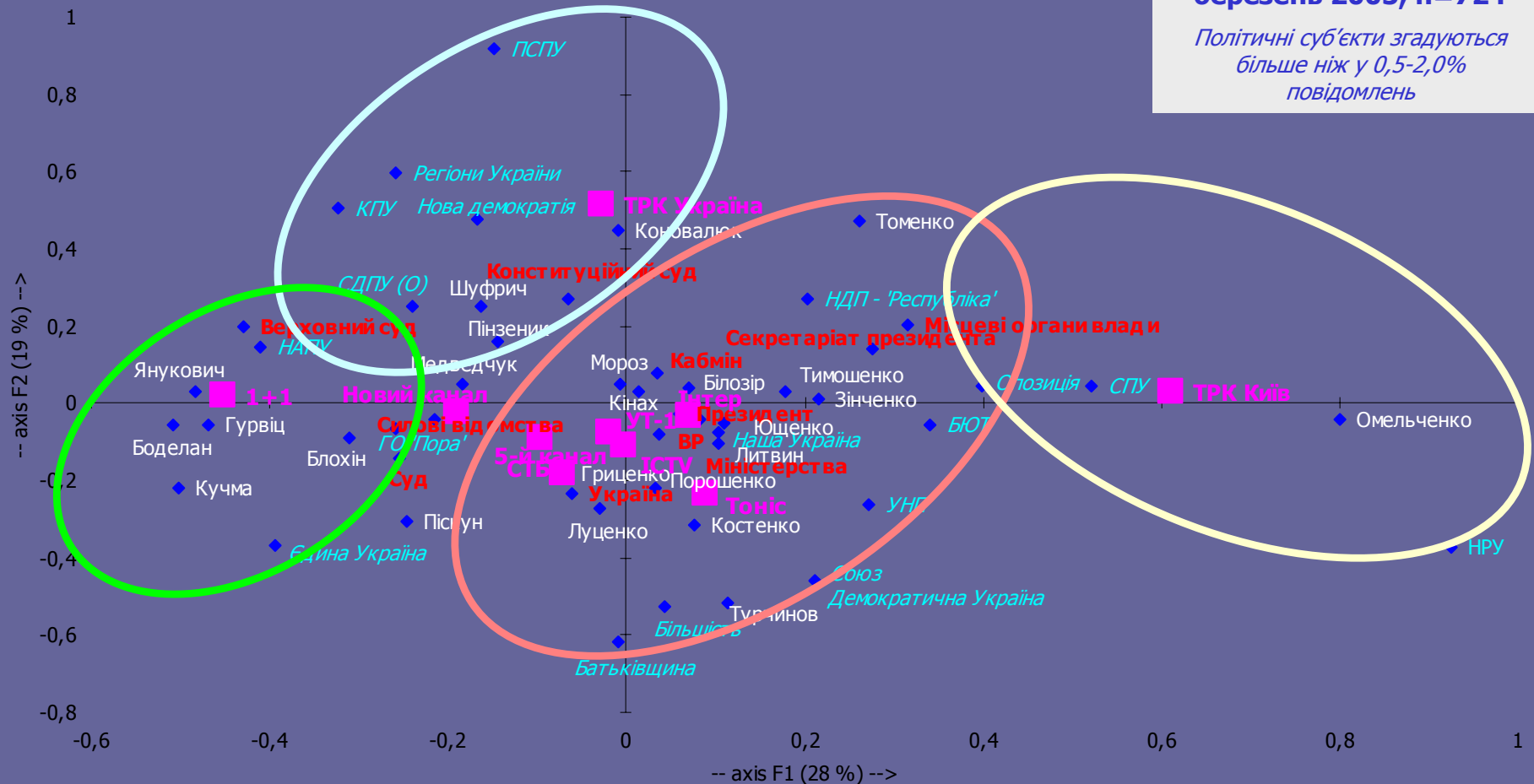


	позитив/ нейтрально	іронія/ негатив
Ющенко В.	29,7%	1,7%
Тимошенко Ю.	13,8%	1,0%
Литвин В.	7,9%	0,3%
Янукович В.	6,1%	1,7%
Томенко М.	5,2%	0,4%
Омельченко О.	4,4%	1,2%
Пінзеник В.	4,3%	0,3%
Луценко Ю.	3,9%	0,6%
Кучма Л.	3,4%	4,4%
Конювалюк В.	3,3%	0,1%
Зінченко О.	3,0%	0,0%
Шуфрич Н.	3,0%	0,7%
Кінах А.	2,9%	0,1%
Порошенко П.	2,8%	1,0%
Блохин О.	2,8%	1,0%
Гурвиц	2,8%	1,1%
Боделан Р.	2,6%	2,6%
Піскун С.	2,6%	0,3%
Гриценко А.	2,5%	0,0%
Білозір О.	2,3%	0,0%
Медведчук В.	2,3%	0,8%
Костенко Ю.	2,2%	0,1%
Мороз О.	2,1%	0,1%
Турчинов О.	1,8%	0,6%

ПОЛІТИЧНЕ ПОЛЕ

УВАГА ДО ПОЛІТИЧНИХ СУБ'ЄКТІВ У НОВИНАХ 14–19 березня 2005, prime-time


Points-rows and points-columns (axis F1 and F2: 47 %)



ПОЛІТИЧНІ ГРАВЦІ

ПОЛІТИЧНІ ПЕРСОНИ: СИНХРОН

лютий 2005
(синхрон відомих політиків
більше ніж 60 сек,
n=16017 сек)



- Рибачук О.
- Балога В.
- Васильєв Г.
- Крючков Г.
- Жванія Д.
- Касьянов С.
- Кремень В.
- Терьохін С.
- Чупрун В.
- Турчинов О.
- Баранівський О.
- Павленко Ю.
- Шуфрич Н.
- Семенюк В.
- Кириленко В.
- Омельченко О.
- Ніколаєнко С.
- Кінах А.
- Мороз О.
- Янукович В.
- Олуйко В.
- Литвин В.
- Луценко Ю.
- Білозір О.
- Томенко М.
- Гриценко А.
- Тарасюк Б.
- Поліщук М.
- Тимошенко Ю.
- Зварич Р.
- Червоненко Є.
- Ющенко В.

ПОЛІТИЧНІ ГРАВЦІ



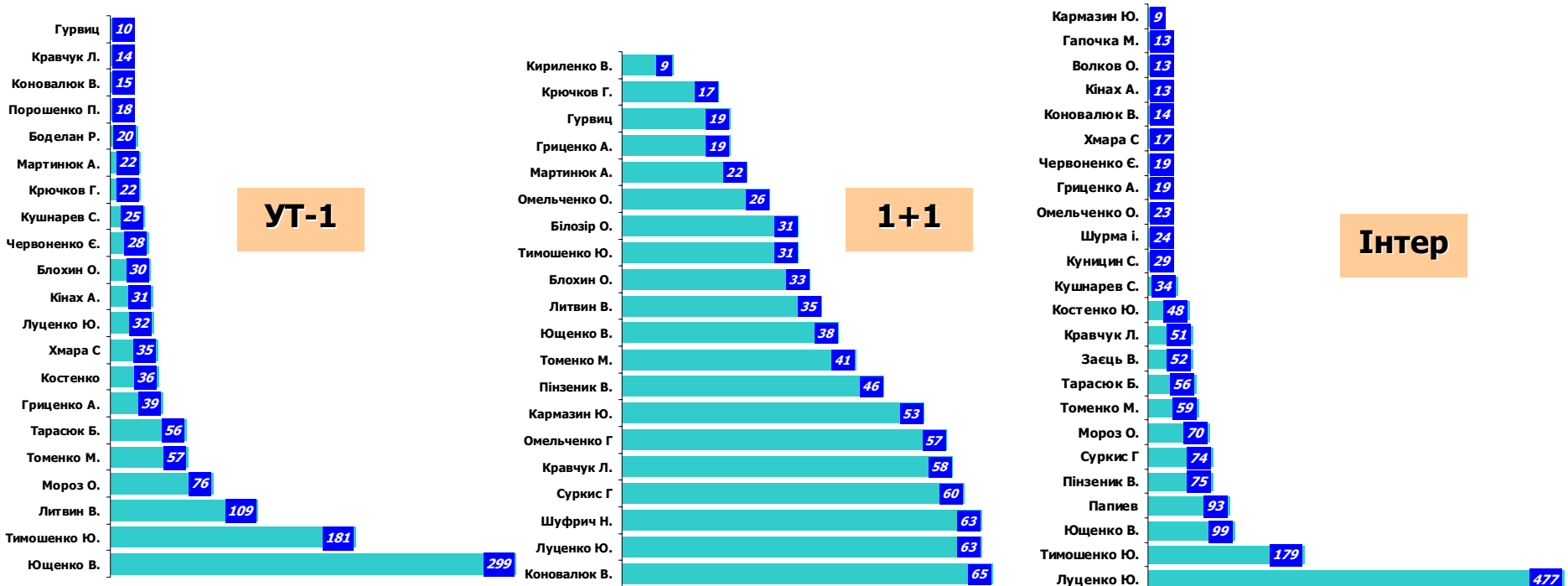
ПОЛІТИЧНІ ПЕРСОНИ: СИНХРОН

- Рибачук О.
- Кузьмук О.
- Чорновіл Т.
- Боделан
- Безсмертний Р.
- Кушнарев С.
- Кармазин
- Гурвиц
- Янукович В.
- Волков О.
- Кінах А.
- Білозір О.
- Кириленко В.
- Медведчук В.
- Мартинюк А.
- Папиев В.
- Симоненко П.
- Кравчук Л.
- Хмара С
- Суркис Г
- Литвин В.
- Блохин О.
- Тарасюк Б.
- Шуфрич Н.
- Гриценко А.
- Мороз О.
- Коновалюк В.
- Омельченко О.
- Червоненко Є.
- Тимошенко Ю.
- Ніколаєнко С.
- Костенко Ю.
- Омельченко Г
- Ющенко В.
- Пінзеник В.
- Томенко М.
- Луценко Ю.

ПОЛІТИЧНІ ГРАВЦІ

ПОЛІТИЧНІ ПЕРСОНИ: ТОП- СИНХРОН НА КАНАЛАХ (СЕК.)

новини про Україну
березень 2005, n= 17644 сек



ПОЛІТИЧНІ ГРАВЦІ

ПОЛІТИЧНІ ПЕРСОНИ: ТОП-СИНХРОН НА КАНАЛАХ (СЕК.)

новини про Україну
березень 2005, n= 17644 сек

Новий канал

ICTV

СТБ

5-й канал



ТРК Україна

Тоніс

ТРК Київ



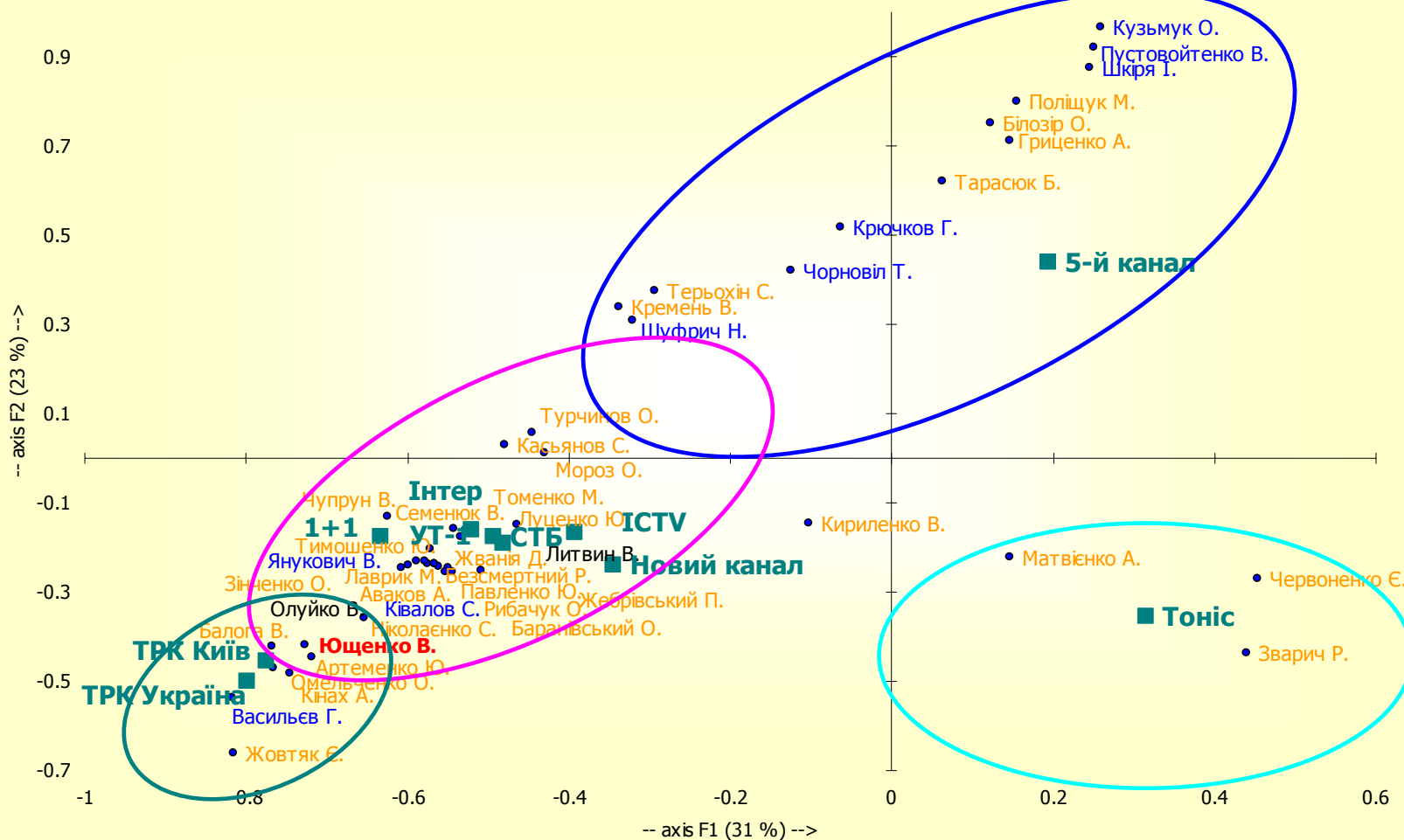
ПОЛІТИЧНЕ ПОЛЕ

ДОСТУП ПОЛІТИКІВ ДО ЕФІРУ У НОВИНАХ

кореспонденс-аналіз: відповідність каналів та персон, яким надається ефірний час у новинах, χ^2
Синхрон політиків у новинах про Україну, N= 17768 сек

Points-rows and points-columns (axis F1 and F2: 54 %)

07-12 лютого 2005



ПОЛІТИЧНЕ ПОЛЕ

ДОСТУП ПОЛІТИКІВ ДО ЕФІРУ У НОВИНАХ

кореспонденс-аналіз: відповідність каналів та персон, яким надається ефірний час у новинах, χ^2
Синхрон політиків у новинах про Україну, N= 17644сек

14-19 березня 2005

Points-rows and points-columns (axis F1 and F2: 45 %)

